

AEGON Magyarország Önkéntes és Magánnyugdíjpénztár Önkéntes Ágazat

2013. évközi beszámolójának

KIEGÉSZÍTŐ MELLÉKLETE

Cégnév: AEGON Magyarország Önkéntes és Magánnyugdíjpénztár

Székhelye: 1091 Budapest Üllői út 1.

Tevékenységi engedély szám: E/160/95

Tevékenységi engedély kelte: 1995. november 22.

Adószám: 18076334-1-43

**Igazgatótanács Elnöke, a
Pénztári Éves Beszámoló aláírására jogosult:**

Bánfalvi István
1064 Budapest, Izabella utca 89.

Budapest, 2013. május 27.



Bánfalvi István
IT elnök

I. A Pénztári évközi beszámoló Mérlege és Eredménykimutatása

1. A 2013. évre érvényes számviteli politika ismertetése

Az évközi beszámolót alátámasztó könyvvezetés során a Pénztár a 2000. évi C. Törvény és a 223/2000. évi Kormányrendelet előírásai szerint járt el, a felsorolt jogszabályokban foglalt számviteli előírásoktól és értékelési eljárásoktól a pénztári vagyon egyik elemének értékelésekor sem térnek el a pénztári nyilvántartások.

Az Eszközök a Pénztár vagyonát befektetett eszközök, forgóeszközök és aktív időbeli elhatárolások fő csoportosításban mutatja. Az eszközök befektetett, ill. forgóeszközzé való minősítését az eszköz bekerülésekor kell elvégezni.

Az eszközök minősítése annak figyelembevételével történik, hogy az a Pénztár tevékenységéhez tartósan – legalább egy éven túl – vagy egy éven belül kapcsolódik. A Pénztár a tevékenységet egy éven belül szolgáló eszközöket forgóeszköznek minősíti.

A Pénztár a mérlegében szereplő összvagyonat a következő fő csoportokba sorolja:

- a Pénztár működését szolgáló (működési célú) vagyonrész,
- a nyugdíj szolgáltatás fedezetét jelentő vagyonrész,
- likviditási és kockázati fedezetet szolgáló (biztonsági célú) vagyonelemek.

A Pénztár befektetési tevékenysége során vásárolt értékpapírok besorolását mindig a vásárlástól a lejáratig számított időtartam, valamint a vásárláskor érvényesített szándék alapján kell eldönteni.

Az értékpapírokat a törvényi előírások szerint negyedévente újra kell értékelni és minősíteni, mivel nem elszámoló egységes nyilvántartást vezet az önkéntes ágazat. Azonban Pénztárunk saját vállalása alapján napi eszközértékelést készít, szinkronban a magán ágazat eszközértékelésével.

Azt a befektetett eszközök között szereplő értékpapírt, amely az adott fordulónapon a lejáratig hátralévő napok száma alapján már forgóeszköznek számít, át kell sorolni a forgóeszközök közé.

A pénztár befektetési portfóliója (fedezeti és likviditási célú értékpapírjai) piaci értéken történő értékelése naponta történik, az értékpapírok könyv szerinti értékei és piaci árfolyamai közötti különbözet a könyvviteli nyilvántartásokban az eszközöknél értékelési különbözetként, a forrásoknál értékelési különbözetből képzett tartalékként jelenik meg.

A bevételek (befizetések) között kell kimutatni az azonosított, egyéni számlán jóváírt tagdíj-, illetve az egyéb - nem tagdíj jellegű - bevételeket, továbbá az azonosított, működési célra, valamint a likviditási és kockázati célra jóváírt bevételeket.

Az azonosítatlan (függő) befizetések azonosításakor annak összegét jóváírt tagdíjként kell elszámolni az egyéb rövid lejáratú kötelezettség csökkentésével egyidejűleg. Az azonosítatlan (függő) befizetések azonosításának időpontjára vonatkozóan, azok befektetéséből származó nettó hozam likviditási és kockázati tartalékban kimutatott, egyéni számlákat megillető összegét az egyéni számlán belül a hozambevételekből képzett céltartalékokra kell átvezetni.

A fedezeti, valamint a likviditási céltartalékokat az ilyen címen nevesített ráfordításokkal szemben kell képezni. A céltartalékok közötti átcsoportosítást a céltartalékok között közvetlenül kell elszámolni.

A fedezeti tartalékon belül elkülönítetten kell kimutatni az egyéni számlákon jóváírt szolgáltatási célú bevételekből, valamint az egyéni számlák fedezetét képező eszközök befektetéséből származó hozambevételekből képzett céltartalékokat, továbbá az egyéni számlákról a

nyugdíjszolgáltatások finanszírozására a szolgáltatási tartalékba átvett összeg, valamint a fedezeti tartalék befektetések értékelési különbözetét.

Analitikus nyilvántartás keretében biztosítani kell, hogy az egyéni számlák egyenlege, valamint a tárgyidőszaki forgalma pénztárgonkénti bontásban megállapítható legyen.

A felhalmozási időszakban a taggal szembeni kötelezettséget az egyéni számla kötelezettség alszámláján kell elszámolni.

Az önkéntes ágazatban a tagdíjkövetelések negyedévet követő hónap 20-áig pénzügyileg nem rendezett összegét meg nem fizetett tagdíjak tartalékként kell megképezni a ráfordításokkal szemben. A befolyt tagdíjhátralék összegét utólag befolyt tagdíjak bevételeként kell elszámolni a meg nem fizetett tagdíjak tartalékának felhasználásával egy időben.

A pénztárg tagsági viszonyának megszűnésekor a taggal szembeni kötelezettségeket kell növelni az egyéni számla, illetve a szolgáltatási számla kötelezettségek teljesítése alszámlájával szemben. A tagsági viszony megszűnésekor az alapszabályban meghatározott, a pénztárg egyéni számláján nyilvántartott összegből levont szolgáltatási költséget a működési tevékenység egyéb bevételeként kell elszámolni.

A más pénztárból átlépő tagok által áthozott fedezeti céltartalékot az egyéni számlákon jóváírt szolgáltatási célú bevételekből, valamint az egyéni számlák fedezetét képező eszközök befektetéséből származó hozambevételekből képzett céltartalék megbontásban kell kimutatni.

Más pénztártól átlépő pénztárgok egyéni számlájának, illetve járadékfedezetének (szolgáltatási számlájának) átvételekor, az azok fedezetéül kapott befektetések és pénzeszközök összegével növelni kell a megfelelő eszközszámlák értékét a fedezeti tartalékban lévő egyéni, illetve szolgáltatási számlákkal szemben.

A pénztárg más pénztárba történő átlépésekor, vagy tagsági viszonyának egyéb módon történő megszűnésekor a pénztárnál kimutatott tagdíjhátralékának összegét az egyéb ráfordítások között hitelezési veszteségként kell elszámolni a tagdíjkövetelések csökkentésével egyidejűleg, valamint a meg nem fizetett tagdíjak tartalékát felhasználásként kell elszámolni az egyéb bevételekkel szemben.

A tartaléktőke és a fedezeti, illetve a likviditási céltartalékok közötti átcsoportosítást a tartaléktőke és a céltartalékok között közvetlenül kell elszámolni.

2. A beszámoló tételei

Befektetések alakulása

A Pénztár portfólióját a befektetési politika szerinti vagyonelemek: diszkont kincstárjegyek, rövid- és hosszú lejáratú államkötvények, részvények, jelzáloglevelek, befektetési jegyek és vállalati kötvények, határidős ügyletek és repó ügyletek alkotják.

A Pénztár befektetett eszközeinek értékpapír típusonkénti megoszlását a kiegészítő melléklet számszaki része tartalmazza.

A befolyt tagdíjakat a Pénztár felosztja a működési és fedezeti tartalékok között.

Befektetésre a fedezeti és a működési tartalék pénzeszközei kerülnek.

Befektetések értékelése

Az értékpapírok piaci értékelése, és a választható portfóliók árfolyamainak meghatározása a letétkezelő napi eszközértékelése alapján történik. Az értékpapírok értékelési különbözete a főkönyvben negyedévente elszámolásra kerül.

Követelések

A követeléseket döntő részben a tagdíjkövetelések, valamint repó ügyletek és az értékpapír kölcsönbe adásból származó követelések alkotják.

A tagdíjköveteléseket döntően az egyéni - pénzügyileg fordulónapig nem rendezett – tagdíj kötelezettségvállalások alakítják.

2013. március 31-el az MPT tagi követelések átvezetésre kerültek az önkéntes pénztári ágazatba 2.605 E Ft értékben.

Pénzeszközök

A Pénztár részére átutalt tagdíjak folyamatosan befektetésre kerülnek.

Aktív időbeli elhatárolások

A Pénztár 2013.I. negyedévben nem mutat ki aktív időbeli elhatárolást.

Saját tőke alakulása

2013. I. negyedévben a saját tőke 82.618 E Ft-tal nőtt az előző évhez képest. Ez a növekedés elsősorban két részből tevődik össze. Egyrészt a 2013.I. negyedévi működési mérleg szerinti eredmény vesztesége 171.894 E Ft-tal marad el a 2012.évitől. Másrészt 89.276 E Ft-tal csökkent a tartaléktőke a 2012.évi 187.392 E Ft veszteségnek köszönhetően, amit részben ellensúlyozott a nem fizető tagok egyéni nyugdíjszámlájának befektetéséből származó hozamából történő levonás 98.121 E Ft értékben a működési alap javára.

Céltartalékok alakulása

A működési céltartalékok állománya 81 E Ft-tal csökkent. A céltartalék alakulása a kiegészítő melléklet számszaki részében bemutatásra került.

2013.I. negyedévben a fedezeti tartalék állománya, a pénztártagok egyéni és szolgáltatási számláinak összessége 1.986 M Ft-tal növekedett. Az állományváltozás összetevőit a kiegészítő melléklet számszaki része tartalmazza.

A likviditási és kockázati céltartalékok állománya 2,313 M Ft-tal növekedett nagyrészt a likviditási portfólió értékelési különbözetére képzett céltartaléknak köszönhetően.

A céltartalékok képzése a pénztári bevételek pénzügyi tervben rögzített megoszlási aránya szerint történt. A céltartalékok alakulása a kiegészítő melléklet számszaki részében bemutatásra került.

Értékelési különbözet változása

A Pénztár befektetett pénzügyi eszközeinek és forgóeszközök között kimutatott értékpapírjainak, befektetéseinek értékelési különbözete változását a számszaki rész tartalmazza.

A pénzeszközök értékelési különbözetét a számszaki rész tartalmazza.

Átsorolás céltartalékok között

2013.I. negyedévben nem történt átsorolás a céltartalékok között.

Meg nem fizetett tagdíjak

A meg nem fizetett tagdíjak céltartalékának képzését a vonatkozó kormányrendelet előírásainak megfelelően végeztük.

Kötelezettségek

Kötelezettségek között hosszú és rövid lejáratú kötelezettségeket mutathat ki a Pénztár. Hosszú lejáratú kötelezettségeket 51.094 E Ft értékben tartunk nyilván. Ez a magánpénztári ágazatból átvezetett irattározási költség a következő 8 évre, míg rövid lejáratú kötelezettségei főként az egyéb rövid lejáratú és a Vagyonkezelővel szembeni kötelezettségből adódik. Valamint tartalmaz a magánpénztári ágazatból átvezetett, 1 éven belül kifizetendő, 7.521 E Ft irattározási költséget az egyéb rövid lejáratú kötelezettségek között.

Valamint az egyéb rövid lejáratú kötelezettségek közül átsorolásra került 22.871 E Ft szolgáltatás SZJA a tagokkal szembeni kötelezettségek közé.

Passzív időbeli elhatárolások

Költségek és ráfordítások passzív időbeli elhatárolása között mutatjuk ki a vagyonkezelői díjak 57.045 E Ft, letétkezelői díjak 3.827 E Ft, bizományosi díjak 5.343 E Ft és az egyéb díjakkal, költségekkel kapcsolatos időbeli elhatárolásokat Ezen belül a tagszervezéssel kapcsolatos díj elhatárolást 1.652 E Ft és a 2012. második félévi könyvvizsgálati díj elhatárolást 311 E Ft, 2013. I. negyedévi könyvvizsgálati díj elhatárolást 7.066 E Ft értékben. Mindez összességében 75.244 E Ft értékben jelenik meg a passzív időbeli elhatárolások között a 2013.I. negyedévi évközi beszámolóban, míg a 2012. évi 38.201 E Ft volt.

Beszámoló átsorolások

1. Lejáratuk alapján az alábbi tételek kerültek átsorolásra:
 - A befektetett pénzügyi eszközökből a forgatási célú hitelviszonyt megtestesítő értékpapírok közé kerültek átsorolásra 2.883.376 E Ft értékben állampapírok és 233.631 E Ft értékben értékpapírok értékelési különbözete mivel ezen értékpapírok lejáratára egy éven belül, így már nem szolgálják az önkéntes ágazat tevékenységét tartósan – legalább egy éven túl –.
2. A pénzeszközök közül az átvezetési számlák egyenlege 855 E Ft értékben került átsorolásra az egyéb kötelezettségek közé.
3. A tagokkal szembeni kötelezettségek közül a szolgáltatások után elszámolt személyi jövedelemadó kötelezettség tartozik egyenlege miatt 19.871 E Ft került átsorolásra az egyéb rövid lejáratú kötelezettségek közé.

Működési tevékenység alakulása

A Pénztár működéséhez szükséges költségekre a pénzügyileg ténylegesen realizálódott bevételek működési célú része fedezetet nyújtott.

A beszámoló ellenőrzése

Jelentős összegű hiba: ha a hiba feltárásának évében, a különböző ellenőrzések során, egy adott üzleti évet érintően (évenként külön-külön) feltárt hibák és hibahatások értékének együttes (előjeltől független) összege meghaladja az ellenőrzött üzleti év mérleg-főösszegének 2 százalékát, illetve ha a mérleg-főösszeg 2 százaléka meghaladja a 30 M Ft-ot, akkor a 30 M Ft.

Nem jelentős összegű hiba: ha a hiba feltárásának évében, a különböző ellenőrzések során, egy adott üzleti évet érintően (évenként külön-külön) feltárt hibák és hibahatások - működési eredményt, nyugdíj-szolgáltatási, illetve likviditási célú tartalékokat növelő-csökkentő - értékének együttes (előjeltől független) összege nem haladja meg a jelentős összegű hiba szerinti értékhatárt.

Megbízható és valós képet lényegesen befolyásoló hiba: ha a jelentős összegű hibák és hibahatások összevont értéke a nyugdíj-szolgáltatási, illetve likviditási célú tartalékok értékét lényegesen, a hiba feltárásának évét megelőző üzleti év mérlegében kimutatott nyugdíj-szolgáltatási, illetve likviditási célú tartalékok együttes összegét 3 százalékkal megváltoztatja, és ezért a már közzétett - a vagyoni, pénzügyi és jövedelmi helyzetre vonatkozó - adatok megkérdőjeleződtek.

Amennyiben az ellenőrzés, az önellenőrzés az előző év(ek) éves beszámolójában elkövetett jelentős összegű hibá(ka)t állapított meg, akkor az előző év(ek)re vonatkozó – a mérlegkészítés napjáig megismert és nem vitatott, nem fellebbezett, jogerőssé vált megállapítások miatti – módosításokat a mérleg és az eredménykimutatás minden tételénél az előző év adatai mellett be kell mutatni. Azok nem képezik részét a mérleg és az eredménykimutatás tárgyevi adatainak. Ez esetben a mérlegben is, az eredmény-kimutatásban is külön-külön oszlopban szerepelnek az előző évi adatok, a lezárt év(ek)re vonatkozó módosítások, valamint a tárgyevi adatok.

A Pénztár jelentősnek minősít az éves pénztári beszámolóra vonatkozóan a megbízható és valós összkép kialakítását befolyásoló minden olyan információt, amely a hiba feltárásának évét megelőző üzleti év mérlegében kimutatott nyugdíj-szolgáltatási, illetve likviditási célú tartalékok együttes összegét 3 százalékkal megváltoztatja. Nem jelentős információ, amely hatása nem

haladja meg a hiba feltárásának évét megelőző üzleti év mérlegében kimutatott nyugdíj-szolgáltatási, illetve likviditási célú tartalékok együttes összegének 3 százalékát.

II. Befektetési feltételek 2013 első negyedében

Globális gazdasági környezet

2013 első negyedében a nemzetközi piacok vegyes teljesítményt mutattak. Év elején optimista hangulat uralkodott, amit a kedvező amerikai munkaerő- és ingatlanpiaci adatok támogattak. A kedvező makroadatokat egyben felerősítették az amerikai jegybank mennyiségi lazításának mérséklését, esetleges közelgő végét övező félelmeket, ami a 10 éves amerikai állampapírok hozamemelkedésében csapódott le. Ez végül negatívan hatott a kockázatos eszközosztályokra és csökkentette azok együttmozgását.

Az eurózónában a negyedév során újra a negatív hírek domináltak: az olasz választások utáni patthelyzet és a ciprusi bankmentő csomag jelentős bizonytalanságot és hangulatromlást okoztak. A ciprusi megoldás különösen veszélyes precedenst teremthet: a megoldási ötletek során a 100 ezer euró alatti (elvileg garantált) bankbetétek egy részének leírása is felmerült, szerencsére a végleges döntés csak a nagybetétesek bevonását teszi lehetővé.

A feltörekvő piaci befektetési univerzumban a kereslet/kínálati tényezők továbbra is inkább a kötvénypiacokon erősek. Jelentős pénz áramlott a helyi devizás kötvényalapokba, míg a keménydevizás kötvényalapokba és a feltörekvő piaci részvényalapokba kevesebb új tőkét jegyeztek. Fejlett piaci részvényalapokba is érkezett új pénz, bár kisebb mértékben. Várakozásaink szerint továbbra is jó teljesítményt nyújthatnak a feltörekvő piaci kötvények, mivel a bőséges nemzetközi likviditás továbbra is támogatja ezt az eszközosztályt. Mindezek mellett a részvényt piacok is erősek maradhatnak, ahogy a makroadatokat javulásával egyidejűleg rotáció indulhat meg a kockázatosabb eszközök felé – különösen az USA-ban.

Magyarországi helyzet

A magyar növekedési helyzet továbbra is kedvezőtlenül alakult az elmúlt periódusban. 2012. utolsó negyedévének GDP adata negatív meglepetést okozott, míg a 2013. januári ipari termelési adatok (-1,4% az előző évhez képest) és a kiskereskedelmi forgalom (-4,1% az előző évhez képest) is alacsonyabb lett a várakozásoknál. A kormány hivatalos idei évre vonatkozó GDP-növekedési előrejelzése 0,5%, míg a piaci konszenzus inkább stagnálást vár. A hivatalos előrejelzés egyelőre nehezen tűnik elérhetőnek, tekintettel – többek között - a gyenge német növekedési kilátásokra.

A negatív növekedési kilátások ellenére a közpénzügyi folyamatok biztatóak. Az államháztartási hiány mértéke kedvezően alakul: a 2012-es év hiánya GDP arányosan 2,1% volt, a kormányzat pedig – a várakozásokkal szemben - az idei évre is 3% alatti hiányt célzott meg, hangsúlyt fektetve a túlzottdeficit-eljárás alól való kikerülésre. Ehhez további megszorító intézkedésekre lehet szükség, mivel a költségvetés pár sarkalatos pontja elcsúszhat: egyes bevételi forrásokból (pl. tranzakciós illeték) nem sikerült beszédni a tervezett összeget, legalábbis az első negyedév számai alapján.

Az inflációs kilátások - legfőképp a lakossági energiaár-csökkentések hatására - lényegesen javultak. A Magyar Nemzeti Bank előrejelzései alapján a fogyasztói árindex a megcélzott 3%-os küszöbérték alatt maradhat a következő két évben. Ez további monetáris lazítást tehet lehetővé.

Március végéhez közeledve a Standard & Poor's stabilról negatívra rontotta a hosszú futamidejű hazai és külső államadósság besorolását, de ez nem váltott ki nagyobb mozgást a piacon. A hitelminősítő indoklásában a gazdaságpolitika átláthatóságának romlását és a gyenge növekedési kilátásokat említette meg.

Az első negyedévben a piac által leginkább figyelemmel kísért esemény a Magyar Nemzeti Banknál zajló vezetőségváltás volt. A kevésbé piacbarát, mégis a legvalószínűbb forgatókönyv valósult meg: Matolcsy György foglalta el a leköszönő Simor András székét a jegybank élén, míg őt Varga Mihály követte a Nemzetgazdasági Minisztérium első embereként. A kinevezést követően – az új elnök terveit illető bizonytalanság hatására - a forint erőteljesen gyengülni kezdett az euróval szemben. A gyengébb hazai fizetőeszköz – mindezek ellenére - nem akadályozta meg az újjáalakult Monetáris Tanács tagjait abban, hogy a jegybanki alapkamatot tovább csökkentsék: (legalábbis az első ülésükön) a szokásos 25 bázisponttal mérsékeltek az irányadó rátát, ami így március végére 5 százalékra csökkent.

Az új, nem szokványos jegybanki élénkítéssel kapcsolatos bejelentések végül április elején láttak napvilágot. A Növekedési Hitel Program első pillére alapján az MNB átmeneti jelleggel, korlátozott mennyiségben (250 milliárd forint) 0%-os kamatozású refinanszírozási hitelt nyújt a kereskedelmi bankok számára, akiknek fix feláron kell a kkv-k számára közvetíteni a hiteleket. A második pillér keretében a hazai kkv-k lehetőséget kapnak arra, hogy kedvezményes jegybanki refinanszírozás mellett forintra váltsák a devizahiteleiket, erre szintén a jegybank nyújt 0%-os hitelt a bankoknak, a teljes keretösszeg pedig szintén 250 milliárd forint. A harmadik pillér az ország rövid külső adósságának 1000 milliárd forintos csökkentését célozza meg, ami egyben mérsékli a jegybank devizatartalék-igényét és a jegybanki kéthetes kötvény állományát is.

A program mind eszközeiben, mind méretében konzervatívnak mondható, így a piaci fogadtatás pozitív volt. A bejelentést követő forinterősödést és hozamesést a kedvező piaci hangulat mellett az új jegybanki vezetés által folytatandó monetáris politikát övező bizonytalanság kiárazása okozta, ez a kockázati prémium csökkenés volt a bejelentés legfontosabb következménye.

A választható portfóliók hozamteljesítményei 2013. I. negyedévében:

		Teljesítmény	
2013.03.31		Abszolút szint (%)	Benchmarkhoz képest (bp)
		3 hónap	
Önkéntes	Klasszikus	2,2	6
	Kiegyensúlyozott	2,9	-24
	Növekedési	3,8	-49
	Szakértői	1,0	-99
	Klímaváltozás	6,2	-72

A választható portfóliók arányai:

Agon Magyarország Önkéntes és Magánnyugdíjpénztár			
2013.03.31		pénztári vagyon	
		záró piaci érték eFt	választható portfóliók vagyónarányai (%)
Önkéntes	Klasszikus	10 251 409	9%
	Kiegyensúlyozott	78 198 395	70%
	Növekedési	11 777 135	11%
	Szakértői	9 919 736	9%
	Klíma	1 704 593	1%

A vagyonkezelt befektetések megoszlása a negyedévek fordulónapjain:

Önkéntes A	Kötvények aránya	Hazai részvények aránya	Nemzetközi részvények aránya	Közép-kelet európai részvények aránya	Total Return eszközök aránya
2012.12.31	100%	0%	0%	0%	0%
2013.03.31	100%	0%	0%	0%	0%

Önkéntes B	Kötvények aránya	Hazai részvények aránya	Nemzetközi részvények aránya	Közép-kelet európai részvények aránya	Total Return eszközök aránya
2012.12.31	72%	3%	14%	6%	6%
2013.03.31	75%	3%	14%	5%	4%

Önkéntes D	Kötvények aránya	Hazai részvények aránya	Nemzetközi részvények aránya	Közép-kelet európai részvények aránya	Total Return eszközök aránya
2012.12.31	49%	5%	31%	11%	4%
2013.03.31	49%	5%	34%	9%	3%

Önkéntes Klíma	Kötvények aránya	Hazai részvények aránya	Nemzetközi részvények aránya	Közép-kelet európai részvények aránya	Total Return eszközök aránya
2012.12.31	51%	2%	47%	0%	0%
2013.03.31	49%	0%	51%	0%	0%

Önkéntes Szakértői	Kötvények aránya	Hazai részvények aránya	Nemzetközi részvények aránya	Közép-kelet európai részvények aránya	Total Return eszközök aránya
2012.12.31	93%	7%	0%	0%	0%
2013.03.31	79%	7%	1%	3%	10%

III. Általános kiegészítések az Évközi pénztári beszámolóhoz

- 1) A mérlegkészítés időpontja 2013. április 20.
- 2) A mérleg fordulónapja és a mérlegkészítés időpontja között lényeges, az évközi beszámólót befolyásoló esemény nem történt.

- 3) A tárgyévi cash-flow kimutatást a kiegészítő melléklet számszaki része tartalmazza.
- 4) A gazdálkodási körülményekben nem történtek rendkívüli események, amelyek a tartalékok alakulását a pénzügyi terv viszonylatában lényegesen befolyásolták volna.
- 5) A 2013. évi pénzügyi terv befektetési teljesítését akadályozó tényező nem volt.

A Pénztár gazdálkodását rendkívüli körülmények nem befolyásolták.

Függőben lévő, a beszámolóban nem szereplő kötelezettsége a Pénztárnak nincs. Származékos ügyletből eredő kötelezettsége pedig 2,8 M Ft 2013.03.31-én.

- 6) A befektetési szabályok érvényesülésére, a befektetések összetételének változására rendkívüli események nem gyakoroltak hatást.
- 7) A céltartalékok képzése a pénzügyi tervben meghatározottak alapján történt. A céltartalékok között nem történt átcsoportosítás.
- 8) A fedezeti és likviditási céltartalékok tagdíjból történő képzése a pénzügyi tervvel összhangban – jelentős eltérés nélkül – alakult. A tartalékok megoszlása a jogszabályi előírásoknak megfelel.

A fedezeti céltartalékot érintő rendkívüli tartalékátcsoportosítás nem történt.

A működési tevékenység alakulásában rendkívüli tényező nem volt.

- 9) A Pénztár működéséhez szükséges költségek fedezetét a tagoktól illetve a munkáltatóktól befolyt tagdíjak (74,34%), valamint a működési célra juttatott támogatások (1,02%), működési célra juttatott eseti adomány (0,68%) illetve egyéb bevételek (23,96%) képezték. Az anyagjellegű ráfordítások jelentik a működési ráfordítások jelentős részét (68,64%).

IV. 2013. I. negyedévi gazdálkodás

Taglétszám

A Pénztár létszámának alakulását a számszaki rész tartalmazza.

2013. március 31-én a magánnyugdíjpénztárnak már nincs tagja, ezért nincsenek olyan tagok, akik az önkéntes és a magánnyugdíjpénztárnak is tagjai.

Munkáltatói és egyéni kötelezettségvállalások

Tárgyévben a munkáltatói és egyéni – pénzügyileg fordulónapig nem rendezett – tagdíj kötelezettségvállalások összesen 1.346.358 E Ft-tal növekedtek, 7.689.511 E Ft-ra. Ezen belül az egyéni tagdíj kötelezettségvállalások 1.331.337 E Ft-tal növekedtek, 7.338.098 E Ft-ra, a munkáltatói kötelezettségvállalások 16.383 E Ft-tal növekedtek 350.143 E Ft-ra, valamint az adományokkal kapcsolatos kötelezettségvállalások 1.363 E Ft-tal csökkentek 1.270 Ft-ra. A növekedés jelentősen meghaladja a 2012-ben az éves szinten tapasztalt tagdíjnövekedést.

A munkáltatói kötelezettségvállalások jellemzően a bevallást követő egy-két hónapon belül pénzügyileg teljesülnek.

Szolgáltatások igénybevétele

Szolgáltatás pénzügyi teljesítése 2013. I. negyedévben 1.075 pénztártag esetében történt meg, míg az előző évben 5.868 tag esetében. A 10 éves várakozási időt elérők esetében 1.142 fő ki is lépett a pénztárból. Az ilyen jogcímen kifizetett tagok létszáma kis mértékben meghaladja a klasszikus szolgáltatást igénybe vevők létszámát. Folyamatban lévő járadékszolgáltatás 6 fő esetében van.

A nyugdíjszolgáltatási kötelezettségek fedezete teljes mértékben biztosított. A klasszikus szolgáltatási kifizetés 2013. I. negyedévi összege 1.262.643 E Ft (előző évben 6.843.685 E Ft). Előző évhez viszonyítva a klasszikus szolgáltatást igénybevevők kifizetése csökkent. A szolgáltatás kifizetés magas összege továbbra is magyarázható a 10 éves várakozási idejüket elérték számával valamint a kedvezőtlen piaci környezettel, a nyugdíjszektort érintő kedvezőtlen hírekkel és jogszabályi környezettel. Szolgáltatási fő típusonkénti megoszlás 2013. I. negyedévben: 12.293 E Ft járadékszolgáltatásra (előző évben 29.799 E Ft) és 1.238.084 E Ft öregségi egyösszegű nyugdíjszolgáltatásra (előző évben 6.820.359 E Ft) és 12.266 E Ft rokkant egyösszegű (előző évben 75.769 E Ft) kifizetésre került sor. Az előző időszakhoz viszonyítva mindez összességében enyhe csökkenést jelent időarányosan a szolgáltatási kifizetéseken.

A szolgáltatás típusonkénti létszám adatokat a kiegészítő melléklet számszaki része tartalmazza.

A várakozási idő figyelembevételével szolgáltatási kifizetésre jogosultak

A várakozási idő figyelembevételével szolgáltatási kifizetésre jogosultak vagy egy éven belül jogosulttá váló tagok köre 2013. március 31-ig 111.911 fő, amely tagsági kör egyéni számláinak tárgyévi egyenlege 85,82 Mrd Ft.

Azonosítatlan (függő) befizetések

Az azonosítatlan (függő) befizetések nyitó, záró értékeit, tárgyévi növekedéseit és csökkenéseit a kiegészítő melléklet számszaki része tartalmazza.

Azonosítatlan (függő) befizetések állományának bemutatása

Az azonosítatlan (függő) befizetések állományát 30 napos időtartományonkénti megbontásban a kiegészítő melléklet számszaki része tartalmazza.

Azonosítatlan (függő) befizetések azonosítása utáni, egyéni számlán jóváírt vagy visszautalt összegei

Az azonosítatlan (függő) befizetések azonosítása utáni, egyéni számlán jóváírt vagy visszautalt összegeit a kiegészítő melléklet számszaki része tartalmazza.

Azonosítatlan (függő) befizetések záró állományából a negyedéven túli összegek

Az azonosítatlan (függő) befizetések záró állományából a negyedéven túli azonosítatlan összegek részletezését a kiegészítő melléklet számszaki része tartalmazza.

Függőben lévő kötelezettségek

A Pénztárnak egyéb függőben lévő, jövőbeni (biztos) kötelezettsége nincs.

Az elért eredmények, a működést jellemző mutatók elemzése

Az Önkéntes pénztári ágazat 2013.I. negyedévi működési tevékenységének eredménye -15.495 E Ft. A kialakult eredmény a korábbi évhez képest javulást mutat, azaz ez az érték 171.894 E Ft veszteség csökkenést jelent az előző évhez képest.

Az eredményt alakító jelentősebb tényezők 2013.I. negyedévben, a tagdíjbevételek 331.270 E Ft csökkenése, az egyéb bevételek 344.268 E Ft csökkenése a működési célra kapott rendszeres támogatások és eseti adományok 6.173 E Ft csökkenése, a működéssel kapcsolatos ráfordítások 860.506 E Ft csökkenése és a befektetési tevékenység eredményének 6.902 E Ft csökkenése jelentette. A 2013. I. negyedévben a ráfordítások időarányosan nagyobb mértékben csökkentek a bevételeknél a 2012. évi záró adatokhoz képest.

A működéssel kapcsolatos ráfordítások csökkenésében közrejátszó jelentősebb tételek egyrészt az adminisztrációs és nyilvántartási feladatokkal kapcsolatos díj 443.813 E Ft csökkenése, a működéssel kapcsolatos egyéb ráfordítások 317.579 E Ft csökkenése és a szaktanácsadás díjának 15.778 E Ft-os csökkenése, mely utóbbinak az oka, hogy a második negyedévtől a Pénztár átszervezte az önkéntes nyugdíjpénztári értékesítési rendszerét és ennek keretében a tagszervezői csatornák jelentős része költséghatékonyság miatt átkerült a Pénztárszolgáltató Zrt.-hez.

A tagdíjbevételek tartalékok közötti felosztása 2012. évhez képest nem változott. A sávhatárokat és az egyes sávokhoz tartozó % értékeket 2013. I. negyedévre az alábbi táblázat mutatja. A sávhatárokat a Pénztár úgy alakította ki, hogy azok biztosítsák a hosszú távú működés feltételeit.

A tagdíjakból a fedezeti, a működési és a likviditási tartalékra jutó rész aránya (%) 2013. I.negyedévre vonatkozóan			
	Fedezeti	Működési	Likviditási
Tagdíj célú befizetésekből származó első 4.000 Ft	0	100	0
évi 0- 10.000 Ft-ig	90	10	0
évi 10.001 - 120.000 Ft-ig	94	6	0
évi 120.001 - 500.000 Ft-ig	98	2	0
évi 500.001 Ft felett	99	1	0

A munkáltatói kötelezettségvállalás jellemzően a bér adott %-a, amelyet növel az előző évhez képest magasabb bérszínvonal.

Gazdálkodást közvetlenül jellemző mutatók

$$\frac{\text{Tartalékok tárgyévi tagdíjbevétele}}{\text{Tartalékok tárgyévi összes bevétele}} = \frac{1\,844\,253}{8\,168\,264} = 22,58\%$$

A tagdíjbevétel aránya 22,58%. A tartalékok bevételeinek kisebb részét a tagok és munkáltatók rendszeres befizetései alkotják.

2013.I. negyedévben az összes bevétel 22,58 %-át teszik ki a tagdíjbevételek, mely 14,68%-os növekedést jelent az előző évi 19,69%-os arányszámhoz képest. A taglétszám csökkenése ellenére a tagdíjbevételek növekedtek a minimum tagdíj emelésének köszönhetően, amely 3000 Ft-ról 4.000 Ft-ra emelkedett a 2012. decemberi küldöttgyűlési határozat alapján

$$\frac{\text{Tartalékok tárgyévi befektetési hozam és kamatbevétele}}{\text{Tartalékok tárgyévi összes bevétele}} = \frac{5\,869\,695}{8\,168\,264} = 71,86\%$$

A befolyt tagdíjak, eseti és rendszeres adományok befektetéséből és egyéb kamatokból származó bevételek az összes bevételnek a 71,86 %-át teszik ki az előző évi 65,53%-kal szemben. Ez a mutató 9,66%-os növekedést mutat az előző évhez képest. A mérsékelt növekedés oka, hogy 2013.I. negyedévben is kisebb mértékű növekedést mutattak a pénz-, és tőkepiacok indexei, ami megmutatkozott a befektetési eredmények növekedésében.

$$\frac{\text{Tartalékok egyéb bevételei}}{\text{Tartalékok tárgyévi összes bevétele}} = \frac{454\,316}{8\,168\,264} = 5,56\%$$

Az egyéb bevételek alkotják a tárgyévi összes bevétel 5,56 %-át. A mutató 62,38%-os csökkenést mutat az előző évi 14,78%-os arányszámhoz képest. Az egyéb bevételek közé tartoznak többek között a szolgáltatások költségtérítéséből származó bevételek, az egyéb tagi kifizetések költségtérítéséből származó bevételek, valamint az egyéb működési tevékenység bevételei.

$$\frac{\text{Igénybe vett szolgáltatások kiadásai}}{\text{Működéssel kapcsolatos tárgyévi költségek és ráfordítások}} = \frac{123\,282}{196\,697} = 62,68\%$$

Az igénybe vett szolgáltatások kiadásai alkotják a tárgyévi költségek 62,68%-át. Ezek a költségek tartalmazzák a szolgáltatóknak fizetett díjat is.

A mutató 16,85 %-os növekedést mutat az előző évi 53,64%-os arányszámhoz képest.

Éves átlagos taglétszám

A Pénztár negyedéves átlagos taglétszáma 190.031 fő. A mutató változása -2.563 fő. A taglétszám csökkenésben a legjelentősebb tényező a szolgáltatásban részesült és a kilépett tagok száma.

Taglétszám életkor szerinti megoszlása

A tagdíjfizetők életkor szerinti megoszlását a számszaki rész tartalmazza.

Egy főre jutó nyugdíjsszolgáltatás átlagos éves értéke szolgáltatás típusonként

Rokkant egyösszegű nyugdíjsszolgáltatás	438 E Ft/fő	(előző időszak 616 E Ft/fő)
Öregségi egyösszegű nyugdíjsszolgáltatás	1.187 E Ft/fő	(előző időszak 1.189 E Ft/fő)
Járadékos nyugdíjsszolgáltatás	205 E Ft/fő	(előző időszak 426 E Ft/fő)

Egy főre jutó átlagos havi befizetés értéke

Az egy főre jutó havi átlagos befizetés 3.235 Ft, az előző évi 3.591 Ft-tal szemben. A mutató értéke 9,91 %-kal csökkent az előző évhez képest.

Szolgáltatási szerződések

A Pénztár adminisztrációs tevékenységét vállalkozási szerződés keretében az AEGON Magyarország Pénztárszolgáltató Zrt. végzi. A vagyonnevelési feladatokat az AEGON Magyarország Befektetési Alapkezelő Zrt. látja el. A pénztár számlavezetője és letétkezelője a CIB Bank Zrt.

Vezető tisztségviselők

Az igazgató tanács és az ellenőrző bizottság tagjainak tevékenységükért az üzleti év után nem került járandóság kifizetésre.

A pénztár ügyvezetőjének tevékenységéért az üzleti évben elszámolt járandóság összege 3.620 E Ft.

Alkalmazottak

Az alkalmazottak száma az nem változott, továbbra is 35, ez a teljes pénztári alkalmazottak száma. A személyi jellegű ráfordítások 96.812 E Ft-ról 37.826 E Ft-ra csökkent ebből az alkalmazottak bérköltsége a tavalyi 71.108 E Ft-ról 27.797 E Ft-ra csökkent. A személyi jellegű ráfordítások időarányosan azonban növekedést mutatnak a 2013. I. negyedévben 2012.évre vonatkozó bónusz kifizetésének köszönhetően.

A befektetések főbb adatainak földrajzi és devizanemenkénti megoszlása

A befektetések főbb adatainak földrajzi és devizanemenkénti megoszlásának bemutatását a kiegészítő melléklet számszaki része tartalmazza.

Az üzleti év mérleg fordulónapjáig és a mérlegkészítés időszakában lezárt határidős és opciós ügyletek eredményre és cash-flow-ra gyakorolt hatása

Az üzleti év mérleg fordulónapjáig és a mérlegkészítés időszakában lezárt határidős és opciós ügyletek eredményre és cash-flow-ra gyakorolt hatásának bemutatását a kiegészítő melléklet számszaki része tartalmazza.

Az üzleti év mérleg fordulónapjáig és a mérlegkészítés időszakában le nem zárt határidős és opciós ügyletek eredményre és cash-flow-ra gyakorolt hatása

Az üzleti év mérleg fordulónapjáig és a mérlegkészítés időszakában le nem zárt határidős és opciós ügyletek eredményre és cash-flow-ra gyakorolt hatásának bemutatását a kiegészítő melléklet számszaki része tartalmazza.

Kölcsönpapírügyletnél a kapott óvadék értékpapír fajtánként, működési, fedezeti és likviditási célú megbontása

Kölcsönadott értékpapírügyletnél a kapott óvadék értékpapír fajtánként, működési, fedezeti és likviditási célú megbontásának bemutatását a kiegészítő melléklet számszaki része tartalmazza.

Kockázati tőkealap-jegyek üzleti év végén meglévő állományának könyv szerinti és piaci értéke

Kockázati tőkealap-jegyek üzleti év végén meglévő állományának könyv szerinti és piaci értékének bemutatását a kiegészítő melléklet számszaki része tartalmazza.

Választható Portfóliók üzleti év végi állományának könyvszerinti és piaci értéke a Rendelet 11.sz. melléklet szerint

Választható Portfóliók üzleti év végi állományának könyvszerinti és piaci értéke a Rendelet 11.sz. melléklet szerinti bemutatását a kiegészítő melléklet számszaki része tartalmazza.

Fedezeti és biztonsági tartalékok alakulása a közép- és hosszú távú pénzügyi terv tükrében

A fedezeti tartalék pénzügyi tervhez viszonyított alakulását az alábbi táblázat tartalmazza:

Fedezeti tartalék 2013. I. n.év	Tény	Terv	Tény/Terv
Nyitó	110.373.318	107.259.019	102,90%
Bevétel	9.221.153	3.926.135	234,87%
Kiadás	7.235.264	2.754.669	262,65%
Záró	112.359.207	108.430.485	103,62%

A fedezeti tartalék a tervhez képest mérsékelt 3,62 %-os növekedést mutat 2013.I. negyedévben, melynek oka egyrészt, hogy ugyan a kiadások, azon belül a fedezeti tartalékkal kapcsolatos kiadások meghaladták a tervezett mértéket, bevételi oldalon pedig a hozambevételek és a tárgyévben az egyéni számlákon jóváírt szolgáltatási célú bevételek jelentősen meghaladták a tervezett mértéket, ami összességében mérsékelte a pénzügyi tervhez képest a kedvezőtlen eltérések hatásait.

A likviditási és kockázati tartalék pénzügyi tervhez viszonyított alakulását az alábbi táblázat tartalmazza:

Likviditási tartalék 2013.I.n.év	Tény	Terv	Tény/Terv
Nyitó	171.225	170.401	100,48%
Bevétel	6.970	5.059	137,77%
Kiadás	4.657	2.716	171,47%
Záró	173.538	172.744	100,46%

A likviditási és kockázati tartalék a tervek szerint alakult.

Mérlegfordulónap utáni gazdasági események

A 2013. évközi beszámoló fordulónapja után lényeges, az éves beszámolót befolyásoló esemény nem történt.

Könyvvizsgáló társaság, könyvvizsgáló személye, könyvvizsgálói díj

Az önkéntes ágazat 2013.I. negyedévi könyvvizsgálói díja 7.065 E Ft.

Az AEGON Magyarország Önkéntes és Magánnyugdíjpénztár könyvvizsgáló társasága az Ernst & Young Kft (1132 Budapest, Váci út 20.), könyvvizsgálója Bertalan Zsuzsanna (kamarai nyilvántartási száma: 005611).

Közzététellel kapcsolatos információk

A Pénztár eleget téve a jogszabályi kötelezettségének éves pénztári beszámolóját, a könyvvizsgálói záradékot vagy a záradék megadásának elutasítását is tartalmazó független könyvvizsgálói jelentéssel együtt az internetes honlapján is közzéteszi, melynek elérhetősége www.aegonnyugdij.hu.

Az AEGON Magyarország Önkéntes és Magánnyugdíjpénztár székhelye 1091 Budapest, Üllői út 1.

Az éves beszámoló, illetve évközi beszámoló elkészítésével megbízott, felelős személy Varga Csaba számviteli rendért felelős vezető (cím: 1028 Budapest, Vadetető u. 15/A), mérlegképes könyvelői NGM regisztrációs száma: 151681.

Kiegészítő megjegyzés

Az eredménykimutatás előző időszaki és tárgyidőszaki adatai egymással közvetlenül nem összehasonlíthatóak, mivel eltérő hosszúságú időszak eredményét tartalmazzák. Az előző időszaki eredmény 2012. január 1-től 2012. december 31-ig, a tárgyidőszaki eredmény 2013. január 1-től 2013. március 31-ig terjedő időszak adatait tartalmazza.

Kiegészítő melléklet számszaki része

a 2013.03.31-i fordulónapi évközi pénztári beszámolóhoz

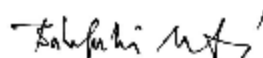
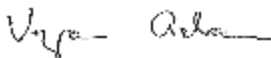
AEGON Magyarország Önkéntes és Magánnyugdíjpénztár Önkéntes ágazat

Adószám: 18076334-1-43

Cím: 1091 Budapest, Üllői út 1.

Budapest, 2013. május 27.

Cégszerű aláírás:



Bánfalvi István
IT elnök

Cash-Flow kimutatás 2013.03.31.

Sorszám	PSZÁF kód	Megnevezés	Előző év		Tárgyév	
			1	2	2	2
			c	d	d	d
001	73OD01	Működés és kiegészítő vállalkozási tevékenység mérleg szerinti eredménye (+/-)	-187 389		-15 495	
002	73OD02	Immateriális javak nettó értékében bekövetkezett állományváltozás (+/-)	0		0	
003	73OD03	Immateriális javakra adott előlegek állomány változása (+/-)	0		0	
004	73OD04	Tárgyi eszközök (beruházások és beruházásra, felújításra adott előlegek kivételével) nettó értékében bekövetkezett állományváltozás (+/-)	0		0	
005	73OD05	Beruházások, beruházásra, felújításra adott előlegek állomány változása (+/-)	0		0	
006	73OD06	Befektetett pénzügyi eszközök (hosszú lejáratú bankbetétek kivételével) állomány változása (+/-)	-3 375 644		2 060 679	
007	73OD07	Készletek (készletekre adott előlegek kivételével) értékében bekövetkezett állományváltozás (+/-)	0		0	
008	73OD08	Készletekre adott előlegek állományváltozása (+/-)	0		0	
009	73OD09	Tartaléktőke állomány változása (+/-)	361 394		98 113	
010	73OD10	Követelésállomány változása (+/-)	-1 844		-996 213	
011	73OD11	Forgóeszközök között kimutatott értékpapírok állományváltozása (+/-)	-9 156 314		-4 449 699	
012	73OD12	Működési céltartalék állományváltozása, céltartalékok egymás közötti átcsoportosítása miatt (+/-)	-288		-81	
013	73OD13	Meg nem fizetett tagdíjak tartalék állományának változása (+/-)	420 821		1 540 265	
014	73OD14	Hosszú lejáratú kötelezettségek állomány változása (+/-)	0		51 094	
015	73OD15	Tagokkal szembeni kötelezettségek állomány változása (+/-)	-180 920		8 316	
016	73OD16	Szállítói kötelezettség állomány változása (+/-)	-1 817 634		-33 014	
017	73OD17	Hitelfelvétel, kapott kölcsönök (+)	0		0	
018	73OD18	Hitel, kölcsön visszafizetés (-)	0		0	
019	73OD19	Azonosítatlan függő befizetés állomány változása (+/-)	-85 780		-364 960	
020	73OD20	Egyéb rövid lejáratú kötelezettség állomány változása (+/-)	71 926		-72 805	
021	73OD21	Hosszú lejáratú bankbetétek elhelyezése (-)	0		0	
022	73OD22	Hosszú lejáratú bankbetétek megszüntetése (+)	0		0	
023	73OD23	Aktív időbeli elhatárolások állomány változása (+/-)	633		0	
024	73OD24	Passzív időbeli elhatárolások állomány változása (+/-)	-2 252		37 043	
025	73OD25	Fedezeti céltartalékképzés (+)	25 214 421		4 771 270	
026	73OD26	Fedezeti céltartalékba átcsoportosítás likviditási céltartalékból (+)	0		0	
027	73OD27	Fedezeti céltartalékba átcsoportosítás tartaléktőkéből (+)	-227 017		-98 116	
028	73OD28	Más pénztártól átlépő pénztártagok áthozott tagi követelése (+)	565 008		84 679	
029	73OD29	Likviditási céltartalékba átcsoportosítás fedezeti tartalékból (-)	0		0	
030	73OD30	Más pénztárba átlépő pénztártagok átvitt tagi követelése (-)	797 733		134 377	
031	73OD31	Tagoknak, kedvezményezetteknek visszatérítés fedezeti céltartalékból (-)	5 581 909		1 364 246	
032	73OD32	Fedezeti céltartalék felhasználás szolgáltatásnyújtásra (-)	6 843 685		1 262 643	
033	73OD33	Egyéb fedezeti céltartalék állományváltozás (+/-)	30 808		-10 679	
034	73OD34	Likviditási céltartalékképzés (+)	43 377		6 875	
035	73OD35	Likviditási céltartalékba átcsoportosítás fedezeti céltartalékból (+)	0		0	
036	73OD36	Likviditási céltartalékba átcsoportosítás tartaléktőkéből (+)	0		0	
037	73OD37	Likviditási céltartalékból átcsoportosítás fedezeti tartalékba (-)	0		0	
038	73OD38	Likviditási céltartalék átcsoportosítás tartaléktőkébe (-)	134 376		0	
039	73OD39	Egyéb likviditási céltartalék állományváltozás (+/-)	-29 671		-4 561	
040	73OD40	Pénzeszköz változás	-1 714 068		-148 555	
041	73OD401	Készpénz állomány változása (forint- és valutapénztár)	0		0	
042	73OD402	Számlapénz (pénztári elszámolási számla, éven belüli lejáratú forint és deviza betétszámlák, egyéb elkülönített betétszámlák) állomány változása	-1 714 068		-148 555	

Fedezeti céltartalék 2013.03.31.

Sorszám	PSZÁF kód	Megnevezés	Előző év		Tárgyév	
			1	2	2	2
			c	d	c	d
001	73OEA1	I. Egyéni számlákon				
002	73OEA101	Nyitó állomány	97 922 855	110 297 151		
003	73OEA102	Tárgyévben egyéni számlákon jóváírt szolgáltatási célú bevételek (+)	13 669 185	2 119 354		
004	73OEA103	Más pénztárból átlépő tagok által áthozott tagi követelés egyéni számlákon (+)	565 008	84 679		
005	73OEA104	Egyéni számlákat megillető hozambevételek (+)	16 350 526	4 950 849		
006	73OEA105	Egyéni számlákat megillető értékelési különbözet (+/-)	11 218 852	908 880		
007	73OEA106	Likviditási tartalékokból átcsoportosítás (+)	0	0		
008	73OEA107	Tartaléktőke átcsoportosítás (+/-)	-227 017	-98 116		
009	73OEA108	Szolgáltatások fedezetére átcsoportosítás szolgáltatási tartalékba (-)	6 829 799	1 265 637		
010	73OEA109	Tagoknak, kedvezményezetteknek visszatérítés (-)	5 581 909	1 364 246		
011	73OEA110	Más pénztárba átlépő tag követelésének átadása (-)	797 733	134 377		
012	73OEA111	Egyéni számlákat terhelő szolgáltatási célú egyéb ráfordítások (-)	4 927 712	231 857		
013	73OEA112	Egyéni számlákat terhelő befektetésekkel kapcsolatos ráfordítások (-)	11 095 913	2 977 230		
014	73OEA113	Egyéb változás (+/-)	30 808	-10 679		
015	73OEA114	Egyéni számlák záróállománya	110 297 151	112 278 771		
016	73OEA2	II. Szolgáltatási tartalékon				
017	73OEA201	Nyitó állomány	90 569	76 167		
018	73OEA202	Egyéni számláról tárgyévben átcsoportosított szolgáltatások fedezete (+)	6 829 799	1 265 637		
019	73OEA203	Más pénztárból átlépő tagok által áthozott tagi követelés (+)	0	0		
020	73OEA204	Szolgáltatási tartalékon jóváírt egyéb bevételek (+)	0	0		
021	73OEA205	Szolgáltatási tartalékot megillető értékelési különbözet (+/-)	0	46		
022	73OEA206	Szolgáltatási tartalékot megillető hozambevételek (+)	75	503		
023	73OEA207	Likviditási tartalékokból átcsoportosítás (+)	0	0		
024	73OEA208	Tartaléktőkéből átcsoportosítás (+)	0	0		
025	73OEA209	Tagoknak, kedvezményezetteknek nyújtott pénztári szolgáltatások (-)	6 843 685	1 262 643		
026	73OEA210	Tagoknak, kedvezményezetteknek visszatérítés (-)	0	0		
027	73OEA211	Más pénztárba átlépő tag szolgáltatási fedezetének átadása (-)	0	0		
028	73OEA212	Szolgáltatások folyósításával kapcsolatos kiadások (-)	0	0		
029	73OEA213	Szolgáltatási számlát terhelő egyéb kiadások (-)	0	0		
030	73OEA214	Szolgáltatási számlákat terhelő befektetéssel kapcsolatos ráfordítások (-)	591	-726		
031	73OEA215	Egyéb változás (+/-)	0	0		
032	73OEA216	Szolgáltatási tartalék záró állománya	76 167	80 436		

Likviditási tartalékok 2013.03.31.

Sorszám	PSZÁF kód	Megnevezés	Előző év	Tárgyév
			1	2
			c	d
001	73OEB1	I. Likviditási portfólió értékelési különbözetére		
002	73OEB101	Nyitó állomány	4 260	15 687
003	73OEB102	Tárgyévben likviditási portfólió értékelési különbözetére képzett céltartalék (+)	11 427	2 202
004	73OEB103	Likviditási portfólió értékelési különbözet tartalékába átcsoportosítás egyéni számláról (+)	0	0
005	73OEB104	Likviditási portfólió értékelési különbözet tartalékába átcsoportosítás szolgáltatási tartalékból (+)	0	0
006	73OEB105	Likviditási portfólió értékelési különbözet tartalékába átcsoportosítás működési céltartalékból (+)	0	0
007	73OEB106	Likviditási portfólió értékelési különbözet tartalékának egyéb bevételei (+)	0	0
008	73OEB107	Likviditási portfólió értékelési különbözet tartalékából átcsoportosítás egyéni számlára (-)	0	0
009	73OEB108	Likviditási portfólió értékelési különbözet tartalékából átcsoportosítás szolgáltatási tartalékba (-)	0	0
010	73OEB109	Likviditási portfólió értékelési különbözet tartalékából átcsoportosítás működési célra (-)	0	0
011	73OEB110	Likviditási portfólió értékelési különbözet tartalékának felhasználása egyéb célra (-)	0	0
012	73OEB111	Likviditási portfólió értékelési különbözet tartalékának záró állománya	15 687	17 889
013	73OEB2	II. Azonosítatlan befizetések befektetési hozamára		
014	73OEB201	Nyitó állomány	-1 763	400
015	73OEB202	Tárgyévben az azonosítatlan befizetések befektetési hozamára képzett céltartalék (+)	31 845	4 652
016	73OEB203	Azonosítatlan befizetések befektetési hozamának kockázati tartalékába átcsoportosítás egyéni számláról (+)	0	0
017	73OEB204	Azonosítatlan befizetések befektetési hozamának kockázati tartalékába átcsoportosítás szolgáltatási tartalékból (+)	0	0
018	73OEB205	Azonosítatlan befizetések befektetési hozamának kockázati tartalékába átcsoportosítás működési céltartalékból (+)	0	0
019	73OEB206	Azonosítatlan befizetések befektetési hozama kockázati tartalékának egyéb bevételei (+)	0	0
020	73OEB207	Azonosítatlan befizetések befektetési hozamának kockázati tartalékából átcsoportosítás egyéni számlára (-)	0	0
021	73OEB208	Azonosítatlan befizetések befektetési hozamának kockázati tartalékából átcsoportosítás szolgáltatási tartalékba (-)	0	0
022	73OEB209	Azonosítatlan befizetések befektetési hozamának kockázati tartalékából átcsoportosítás szolgáltatási tartalékba (-)	0	0
023	73OEB210	Azonosítatlan befizetések befektetési hozamának kockázati tartalékának felhasználása egyéb célra (-)	29 682	4 657
024	73OEB211	Azonosítatlan befizetések befektetési hozamának kockázati tartalékának záró állománya	400	395
025	73OEB3	III. Egyéb likviditási célokra		
026	73OEB301	Nyitó állomány	289 399	155 138
027	73OEB302	Tárgyévben egyéb likviditási célokra képzett tartalék (+)	105	21
028	73OEB303	Egyéb likviditási célokra képzett tartalékba átcsoportosítás egyéni számláról (+)	0	0
029	73OEB304	Egyéb likviditási célokra képzett tartalékba átcsoportosítás szolgáltatási tartalékból (+)	0	0
030	73OEB305	Egyéb likviditási célokra képzett tartalékba átcsoportosítás működési céltartalékból (+)	0	0
031	73OEB306	Egyéb likviditási célokra képzett tartalék egyéb bevételei (+)	10	95
032	73OEB307	Egyéb likviditási célokra képzett tartalékból átcsoportosítás egyéni számlára (-)	0	0
033	73OEB308	Egyéb likviditási célokra képzett tartalékból átcsoportosítás szolgáltatási tartalékba (-)	0	0
034	73OEB309	Egyéb likviditási célokra képzett tartalékból átcsoportosítás működési célra (-)	134 376	0
035	73OEB310	Egyéb likviditási célokra képzett tartalék felhasználás egyéb célokra (-)	0	0
036	73OEB311	Egyéb likviditási célokra képzett tartalék záró állománya	155 138	155 254

Céltartalékok állománya összesen 2013.03.31.

Sorszám	PSZÁF kód	Megnevezés	Nyitó állomány	Tárgyévi változások	Záró állomány
			1	2	3
			c	d	e
001	73OEC01	Működési céltartalék	195	-81	114
002	73OEC011	jövőbeni kötelezettségekre	0	0	0
003	73OEC012	működési portfólió értékelési különbözetére	195	-81	114
004	73OEC02	Fedezeti céltartalék	110 373 318	1 985 889	112 359 207
005	73OEC021	egyéni számlákon (értékelési különbözettel együtt)	110 297 151	1 981 620	112 278 771
006	73OEC022	szolgáltatási tartalékon (értékelési különbözettel együtt)	76 167	4 269	80 436
007	73OEC03	Likviditási céltartalék	171 225	2 313	173 538
008	73OEC031	értékelési különbözetre	15 687	2 202	17 889
009	73OEC032	egyéb likviditási célokra	155 138	116	155 254
010	73OEC033	azonosítatlan befizetések befektetési hozamára	400	-5	395
011	73OEC04	Meg nem fizetett tagdíjak tartaléka	5 708 274	1 540 265	7 248 539
012	73OEC041	működési célú	368 002	138 769	506 771
013	73OEC042	fedezeti célú	5 340 214	1 401 634	6 741 848
014	73OEC043	likviditási és kockázati célú	58	-138	-80
015	73OEC05	Összesen:	116 253 012	3 528 386	119 781 398

Pénztári alkalmazottak állományának alakulása 2013.03.31.

Nyitó létszám	Záró létszám
35	35

Pénztári alkalmazottak bérkötségének alakulása

Adatok forintban

Megnevezés	Nyitó érték	I.n.év	II.n.év	III.n.év	IV.n.év	Összesen
Bérkötség	0	27 796 533				27 796 533
Személyi jellegű kifizetések	0	7 344 207				7 344 207
Ny.bizt.járulék (munk.)	0	2 538 459				2 538 459
EHO	0	147 139				147 139
Munkaadói járulék	0	0				0
Összesen	0	37 826 338	0	0	0	37 826 338

Ügyvezető igazgató 2013.I.n.évi munkabére (járulékokkal együtt)

3 620 167

**A nyugdíjszolgáltatás folyósításával kapcsolatban felmerült dologi kiadások költségnemenkénti bontásban
2013.03.31**

Költségkategória	Önkéntes
Pénztári MIS táblából bérköltség szolgáltatási tevékenységre eső része	18 629 285 Ft
Pénztárszolgáltató MIS táblából admin költség szolgáltatásra eső része	7 346 240 Ft
Szolgáltatások száma 2013. I. negyedévében (fő)	2 601
Adminisztrációs költség egy szolgáltatásra vetítve (Ft)	2 824 Ft

Értékpapír állomány 2013.03.31.

Ezer Forintban

Értékpapírok	Nyitó			Változás			Záró		
	Beszerzési érték	Értékelési különbözet	Piaci érték	Beszerzési érték	Értékelési különbözet	Piaci érték	Beszerzési érték	Értékelési különbözet	Piaci érték
Befektetési célú Magyar államkötvények	54 719 201	6 500 297	61 219 498	1 015 457	-200 053	815 404	55 734 658	6 300 244	62 034 902
Forgatási célú Magyar államkötvények	0	0	0	320 118	8 094	328 212	320 118	8 094	328 212
Diszkont kincstárjegyek	4 797 743	93 685	4 891 428	-14 624	-18 364	-32 988	4 783 119	75 321	4 858 440
Jelzáloglevelek	0	0	0	0	0	0	0	0	0
Befektetési jegyek	31 824 432	3 065 533	34 889 965	87 723	879 430	967 153	31 912 155	3 944 963	35 857 118
Magyar részvények	3 226 874	-367 517	2 859 357	414 626	34 853	449 479	3 641 500	-332 664	3 308 836
Nemzetközi részvények	978 579	-21 161	957 418	411 511	56 766	468 277	1 390 090	35 605	1 425 695
Kötvények	4 716 087	362 755	5 078 842	-758 803	268 602	-490 201	3 957 284	631 357	4 588 641
Összesen	100 262 916	9 633 592	109 896 508	1 476 008	1 029 328	2 505 336	101 738 924	10 662 920	112 401 844

Értékelési különbözet mozgása 2013.03.31.

Ezer Forintban

Értékelési különbözet	Nyitó	Tárgyévi növekedés	Tárgyévi csökkenés	Záró
Befektetési célú magyar államkötvények	6 500 297	636 508	-836 561	6 300 244
Forgatási célú magyar államkötvények	0	21 001	-12 907	8 094
Diszkont kincstárjegyek	93 685	18 627	-36 991	75 321
Jelzáloglevelek	0	0	0	0
Befektetési jegyek	3 065 532	879 430	0	3 944 962
Magyar részvények	-367 517	130 221	-95 368	-332 664
Nemzetközi részvények	-21 161	74 468	-17 702	35 605
Kötvények	362 755	268 602	0	631 357
Összesen	9 633 592	2 028 857	-999 529	10 662 920

Befektetések főbb adatainak földrajzi megoszlása 2013.03.31.

Nagyságrend: ezer forint

Sorszám	PSZÁF kód	Megnevezés	Befektetések időszak végi értéke könyv szerinti értéken	Befektetések időszak végi értéke - piaci értéken	Befektetésekből a részvények és egyéb változó hozamú értékpapírok - piaci értéken
			1	2	3
			a	b	c
001	71OJ1	Összesen (2+34)	102 273 006	112 703 419	23 480 241
002	71OJ11	Európai Gazdasági Térség összesen (3+...+6)	96 392 680	105 635 121	16 709 821
003	71OJ1101	Izland	0	0	0
004	71OJ1102	Liechtenstein	0	0	0
005	71OJ1103	Norvégia	5 693	8 409	11 205
006	71OJ12	EU tagországok összesen (7+...+33)	96 386 987	105 626 712	16 698 616
007	71OJ1201	Ausztria	19 339	21 612	21 612
008	71OJ1202	Belgium	0	0	0
009	71OJ1203	Bulgária	0	0	0
010	71OJ1204	Ciprus	0	0	0
011	71OJ1205	Cseh Köztársaság	203 980	192 540	192 540
012	71OJ1206	Dánia	11 144	18 402	15 940
013	71OJ1207	Egyesült Királyság	534 482	676 322	676 322
014	71OJ1208	Észtország	0	0	0
015	71OJ1209	Finnország	0	0	0
016	71OJ1210	Franciaország	550 454	668 409	677 535
017	71OJ1211	Görögország	0	0	0
018	71OJ1212	Hollandia	0	0	0
019	71OJ1213	Írország	74 025	93 277	93 277
020	71OJ1214	Lengyelország	104 300	58 293	58 293
021	71OJ1215	Lettország	0	0	0
022	71OJ1216	Litvánia	0	0	0
023	71OJ1217	Luxemburg	2 424 078	2 552 822	2 409 025
024	71OJ1218	Magyarország	87 393 680	95 727 232	8 092 109
025	71OJ1219	Málta	0	0	0
026	71OJ1220	Németország	3 812 903	4 218 687	4 218 687
027	71OJ1221	Olaszország	171 345	198 326	198 326
028	71OJ1222	Portugália	0	0	0
029	71OJ1223	Románia	21 229	31 914	31 914
030	71OJ1224	Spanyolország	12 816	17 453	13 036
031	71OJ1225	Svédország	0	0	0
032	71OJ1226	Szlovákia	0	0	0
033	71OJ1227	Szlovénia	1 053 212	1 151 423	0
034	71OJ13	Egyéb ország (35+...+39)	5 880 326	7 068 298	6 770 420
035	71OJ1301	Amerikai Egyesült Államok	4 921 946	6 045 470	6 013 639
036	71OJ1302	Kanada	36 588	37 312	42 390
037	71OJ1303	Japán	0	0	0
038	71OJ1304	Svájc	39 307	47 527	42 068
039	71OJ1305	Egyéb más országok	882 485	937 989	672 323

Befektetések főbb adatainak devizanemenkénti megoszlása 2013.03.31.*Nagyságrend: ezer forint*

Sorszám	PSZÁF kód	Megnevezés	Befektetések időszak végi értéke - könyv szerinti értéken	Befektetések időszak végi értéke - piaci értéken
			1	2
			a	b
001	71OK1	HUF	86 369 372	94 568 483
002	71OK2	EUR	8 509 216	9 437 759
003	71OK3	GBP	106 046	109 367
004	71OK4	USD	6 410 722	7 704 922
005	71OK5	CHF	39 912	48 129
006	71OK6	JPY	0	0
007	71OK7	Egyéb	837 738	834 759
008	71OK8	Összesen	102 273 006	112 703 419

Határidős ügyletek 2013.03.31.

Portfólió	Pénznem	Üzletkötés napja	Lejárat napja	Sorszám	Tr. Iránya	Eladott/vett Deviza	Árfolyam	Vett/eladott Deviza Huf
B	EUR	2013.02.21	2013.04.19	17208	Eladás Pozíció Nyitás	2 072 000	293,4	607 924 800
B	USD	2013.02.28	2013.04.06	17227	Eladás Pozíció Nyitás	1 512 000	226,13	341 908 560
B	EUR	2013.03.05	2013.09.09	17231	Eladás Pozíció Nyitás	2 650 000	304,07	805 785 500
B	USD	2013.03.12	2013.04.08	17245	Eladás Pozíció Nyitás	480 000	232,77	111 729 600
B	EUR	2013.03.12	2013.04.08	17247	Eladás Pozíció Nyitás	520 000	302,96	157 539 200
B	EUR	2013.03.19	2013.04.19	17263	Eladás Pozíció Nyitás	446 300	306,16	136 639 208
D	EUR	2013.02.21	2013.04.19	11534	Eladás Pozíció Nyitás	66 000	293,4	19 364 400
D	USD	2013.03.12	2013.04.08	11558	Eladás Pozíció Nyitás	175 000	232,77	40 734 750
D	EUR	2013.03.12	2013.04.08	11560	Eladás Pozíció Nyitás	242 000	302,96	73 316 320
E	EUR	2013.02.05	2013.04.08	4172	Eladás Pozíció Nyitás	2 650 000	294,35	780 027 500
E	EUR	2013.03.29	2013.04.08	4280	Vétel Pozíció Zárás	-180 000	304,61	-54 829 800
E	EUR	2013.02.05	2013.04.08	4173	Eladás Pozíció Nyitás	2 053 000	294,11	603 807 830
E	USD	2013.02.05	2013.04.08	4175	Eladás Pozíció Nyitás	606 600	217,13	131 711 058
E	EUR	2013.02.14	2013.04.19	4201	Eladás Pozíció Nyitás	500 000	294,38	147 190 000
E	USD	2013.02.18	2013.04.19	4204	Eladás Pozíció Nyitás	1 050 000	219,47	230 443 500
E	USD	2013.03.06	2013.04.19	4244	Vétel pozíció zárás	-50 000	230,41	-11 520 500
E	PLN	2013.02.26	2013.04.08	4222	Eladás Pozíció Nyitás	728 000	70,69	51 462 320
E	USD	2013.02.26	2013.04.08	4223	Eladás Pozíció Nyitás	510 000	225,12	114 811 200
E	USD	2013.03.29	2013.04.08	4279	Vétel pozíció zárás	-30 000	237,61	-7 128 300
E	USD	2013.02.28	2013.04.06	4229	Eladás Pozíció Nyitás	1 117 000	226,13	252 587 210
E	EUR	2013.02.28	2013.04.06	4230	Eladás Pozíció Nyitás	7 823 000	298,53	2 335 400 190
E	USD	2013.03.05	2013.05.07	4238	Eladás Pozíció Nyitás	139 000	230,6	32 053 400
E	PLN	2013.03.05	2013.06.04	4239	Eladás Pozíció Nyitás	742 000	72,04	53 453 680
E	CZK	2013.03.19	2013.05.21	4258	Eladás Pozíció Nyitás	15 465 000	11,985	185 348 025
F	EUR	2013.03.19	2013.04.19	2959	Eladás pozíció nyitás	61 700	306,16	18 890 072

Repo ügyletek 2013.03.31.

Porfoliókód	Tranzakcióértesítő ID	ISIN kód	Instrumentum megnevezése	Kötésnap	Pü-i telj. dátuma	Névérték	Bruttó kötésár	Bruttó kötésár (HUF)	Eredmény
OFEDA	9065	HU0000519111	D130918	2013.03.28.	2013.04.02.	7 200 000	7 040 074	7 044 230	-4 156
OFEDB	17284	HU0000519111	D130918	2013.03.28.	2013.04.02.	57 810 000	56 525 924	56 559 290	-33 366
OFEDE	4278	HU0000519111	D130918	2013.03.28.	2013.04.02.	24 460 000	23 916 694	23 930 811	-14 117
OFEDF	2982	HU0000519111	D130918	2013.03.28.	2013.04.02.	29 220 000	28 570 965	28 587 830	-16 865

Kockázati tőkealapjegyek állománya 2013.03.31.

ISIN/azonosító kód	Tétel neve	Klasszikus portfólió			Kiegyensúlyozott portfólió (e Ft)			Növekedési portfólió (e Ft)			Szakértői portfólió			Klimaváltozási portfólió		
		db	Könyv szerinti érték	Piaci érték	db	Könyv szerinti érték	Piaci érték	db	Könyv szerinti érték	Piaci érték	db	Könyv szerinti érték	Piaci érték	db	Könyv szerinti érték	Piaci érték
HU0000900238	CARION CAPITAL KOCK. TŐKEALAP JEGY	0	0	0	21222	21 222	23 708	3775	3 775	4 217	0	0	0	0	0	0
HU0000900055	Centrál Fund Kockázati Tőkealap	0	0	0	423255812	423 256	419 023	76744188	76 744	75 977	0	0	0	0	0	0
LU0506822344	PRIMATUM FCP SIF-HUNGARY TURNAROUND	0	0	0	32	324 321	277 119	5	50 675	43 300	0	0	0	0	0	0
HU0000900386	PRIMUS III. KOCKÁZATI TŐKEALAP B_ÚJ	0	0	0	51200	51 200	45 988	8100	8 100	7 275	0	0	0	0	0	0

Portfóliók vagyona 2013.03.31.

Választható portfóliók vagyona (eFt)	Könyv szerinti érték	Piaci érték
Klasszikus portfólió	9 409 212	10 245 007
Kiegyensúlyozott portfólió	70 426 047	78 157 827
Növekedési portfólió	10 665 848	11 771 349
Szakértői portfólió	9 358 253	9 915 329
Klímaváltozási portfólió	1 521 801	1 703 429
Összesen	101 381 161	111 792 941

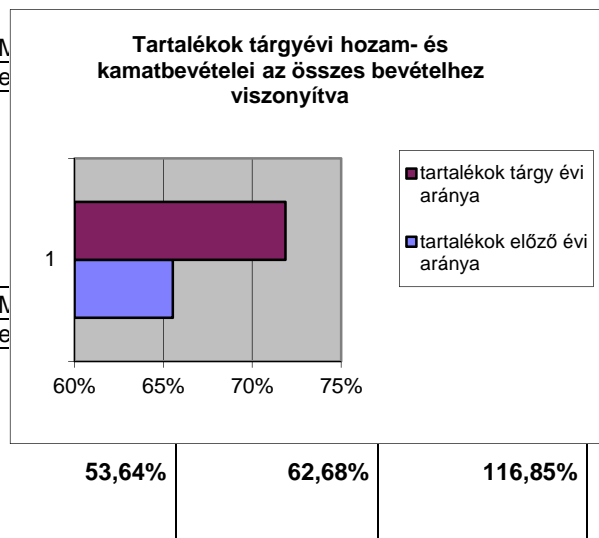
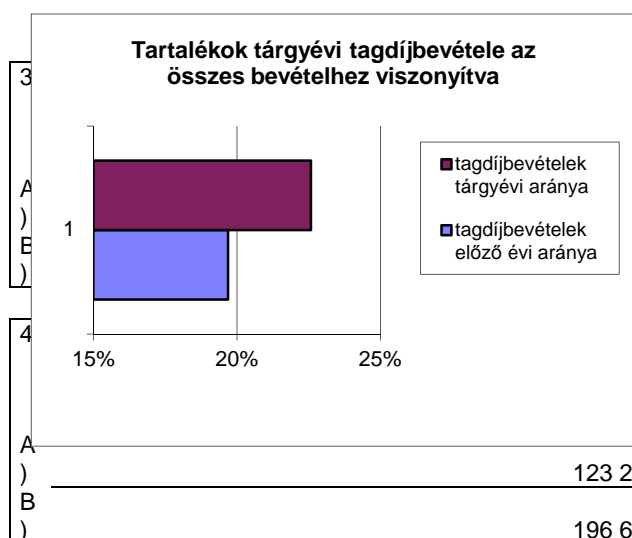
A taglétszám alakulása 2013.03.31.

Sorszám	PSZÁF kód	Megnevezés	Fő
			1
			c
001	73OF1	Időszak elején	190 690
002	73OF2	Időszak alatti változás	-1 319
003	73OF21	Új belépő	1 282
004	73OF22	Átlépő más pénztárból	0
005	73OF221	Ebből Önszegélyező pénztárból átlépő	0
006	73OF23	Átlépő más pénztárba	239
007	73OF24	Szolgáltatásban részesült	1 075
008	73OF25	Elhalálozott	79
009	73OF26	Kilépett	1 142
010	73OF27	Egyéb megszűnés	66
011	73OF3	Időszak végén	189 371
012	73OF31	Ebből: szüneteltető	95
013	73OF32	járadékot igénybe vevő	6
014	73OF331	73OF3 sorból: férfi	93 663
015	73OF332	nő	95 708

Gazdálkodást közvetlenül jellemző mutatók 2013.03.31

		Mutatószám		
		előző év	tárgyév	INDEX
1.	A) tartalékok tárgyévi tagdíjbevétele			
	B) tartalékok tárgyévi összes bevétele			
A		19,69%	22,58%	114,68%
)	1 844 253			
B				
)	8 168 263			

		Mutatószám		
		előző év	tárgyév	INDEX
2.	tartalékok tárgyévi befektetési hozam- és kamatbevételei			
	tartalékok tárgyévi összes bevétele			
A		65,53%	71,86%	109,66%
)	5 869 693			
B				
)	8 168 263			



Egyéb mutatók

		Mutatószám (adatok ezer főben)		
		előző év	tárgyév	INDEX
1.	éves átlagos taglétszám: a negyedéves adatok id őszak eleji és végi értékeinek számtani átlagaiból ezen értékek számtani átlaga	192,59	190,03	98,67%
2.	taglétszám életkor szerinti megoszlása Melléklet szerint			

		2013q1-es adat		2013q1-es adatok	
		utalt összeg e Ft	Átlaglétszám	1 főre jutó (Ft-ban)	
3.	egy főre jutó nyugdíjszolgáltatás átlagos értéke járadéktípusonként				
	Rokkant	12 266	28	438 071	
	Egyösszegű	1 238 084	1 043	1 187 041	
	Járadék	12 293	60	204 883	
4.	egy főre jutó átlagos havi befizetés értéke	3 591	3 235	90,09%	

74C 2013.03.31.

Szolgáltatást igénybevevők létszáma korévenként

Szolgáltatást igénybevevők létszáma korévenként

Sorszám	PSZÁF kód	Megnevezés	Szolgáltatás megnevezése	Év elején	Új igénybevevők	Lejárt	Elhalálozás	Egyéb ok	Év végén	Mód
			1	2	3	4	5	6	7	8
			a	b	c	d	e	f	g	h
001	74OC01	Mindösszesen		58	11632	11635	0	0	55	
						Szolgáltatás évközi megszűnése				
002	74OC1	Összesen	Egyösszegű kifizetés	0	5861	5861	0	0	0	
003	74OC101	16		0	0	0	0	0	0	
004	74OC102	17		0	0	0	0	0	0	
005	74OC103	18		0	0	0	0	0	0	
006	74OC104	19		0	0	0	0	0	0	
007	74OC105	20		0	0	0	0	0	0	
008	74OC106	21		0	0	0	0	0	0	
009	74OC107	22		0	0	0	0	0	0	
010	74OC108	23		0	0	0	0	0	0	
011	74OC109	24		0	0	0	0	0	0	
012	74OC110	25		0	0	0	0	0	0	
013	74OC111	26		0	0	0	0	0	0	
014	74OC112	27		0	0	0	0	0	0	
015	74OC113	28		0	0	0	0	0	0	
016	74OC114	29		0	0	0	0	0	0	
017	74OC115	30		0	0	0	0	0	0	
018	74OC116	31		0	0	0	0	0	0	
019	74OC117	32		0	0	0	0	0	0	
020	74OC118	33		0	3	3	0	0	0	
021	74OC119	34		0	3	3	0	0	0	
022	74OC120	35		0	0	0	0	0	0	
023	74OC121	36		0	1	1	0	0	0	
024	74OC122	37		0	3	3	0	0	0	
025	74OC123	38		0	1	1	0	0	0	
026	74OC124	39		0	7	7	0	0	0	
027	74OC125	40		0	10	10	0	0	0	
028	74OC126	41		0	9	9	0	0	0	
029	74OC127	42		0	13	13	0	0	0	
030	74OC128	43		0	5	5	0	0	0	
031	74OC129	44		0	10	10	0	0	0	
032	74OC130	45		0	11	11	0	0	0	
033	74OC131	46		0	6	6	0	0	0	
034	74OC132	47		0	3	3	0	0	0	
035	74OC133	48		0	4	4	0	0	0	
036	74OC134	49		0	10	10	0	0	0	
037	74OC135	50		0	3	3	0	0	0	
038	74OC136	51		0	3	3	0	0	0	
039	74OC137	52		0	4	4	0	0	0	
040	74OC138	53		0	4	4	0	0	0	
041	74OC139	54		0	31	31	0	0	0	
042	74OC140	55		0	105	105	0	0	0	

043	74OC141	56		0	209	209	0	0	0	
044	74OC142	57		0	373	373	0	0	0	
045	74OC143	58		0	690	690	0	0	0	
046	74OC144	59		0	1207	1207	0	0	0	
047	74OC145	60		0	1122	1122	0	0	0	
048	74OC146	61		0	540	540	0	0	0	
049	74OC147	62		0	463	463	0	0	0	
050	74OC148	63		0	298	298	0	0	0	
051	74OC149	64		0	159	159	0	0	0	
052	74OC150	65		0	143	143	0	0	0	
053	74OC151	66		0	101	101	0	0	0	
054	74OC152	67		0	69	69	0	0	0	
055	74OC153	68		0	60	60	0	0	0	
056	74OC154	69		0	45	45	0	0	0	
057	74OC155	70		0	41	41	0	0	0	
058	74OC156	71		0	21	21	0	0	0	
059	74OC157	72		0	18	18	0	0	0	
060	74OC158	73		0	8	8	0	0	0	
061	74OC159	74		0	11	11	0	0	0	
062	74OC160	75		0	8	8	0	0	0	
063	74OC161	76		0	8	8	0	0	0	
064	74OC162	77		0	4	4	0	0	0	
065	74OC163	78		0	2	2	0	0	0	
066	74OC164	79		0	4	4	0	0	0	
067	74OC165	80		0	1	1	0	0	0	
068	74OC166	81		0	1	1	0	0	0	
069	74OC167	82		0	2	2	0	0	0	
070	74OC168	83		0	1	1	0	0	0	
071	74OC169	84		0	2	2	0	0	0	
072	74OC170	85		0	0	0	0	0	0	
073	74OC171	86		0	0	0	0	0	0	
074	74OC172	87		0	0	0	0	0	0	
075	74OC173	88		0	0	0	0	0	0	
076	74OC174	89		0	0	0	0	0	0	
077	74OC175	90		0	1	1	0	0	0	
078	74OC176	91		0	0	0	0	0	0	
079	74OC177	92		0	0	0	0	0	0	
080	74OC178	93		0	0	0	0	0	0	
081	74OC179	94		0	0	0	0	0	0	
082	74OC180	95		0	0	0	0	0	0	
083	74OC181	96		0	0	0	0	0	0	
084	74OC182	97		0	0	0	0	0	0	
085	74OC183	98		0	0	0	0	0	0	
086	74OC184	99		0	0	0	0	0	0	
087	74OC185	100		0	0	0	0	0	0	
088										
089	74OC2	Összesen	Havi járadékos	40	3	4	0	0	39	
090	74OC201	16		0	0	0	0	0	0	
091	74OC202	17		0	0	0	0	0	0	
092	74OC203	18		0	0	0	0	0	0	
093	74OC204	19		0	0	0	0	0	0	
094	74OC205	20		0	0	0	0	0	0	
095	74OC206	21		0	0	0	0	0	0	
096	74OC207	22		0	0	0	0	0	0	

097	74OC208	23		0	0	0	0	0	0	
098	74OC209	24		0	0	0	0	0	0	
099	74OC210	25		0	0	0	0	0	0	
100	74OC211	26		0	0	0	0	0	0	
101	74OC212	27		0	0	0	0	0	0	
102	74OC213	28		0	0	0	0	0	0	
103	74OC214	29		0	0	0	0	0	0	
104	74OC215	30		0	0	0	0	0	0	
105	74OC216	31		0	0	0	0	0	0	
106	74OC217	32		0	0	0	0	0	0	
107	74OC218	33		0	0	0	0	0	0	
108	74OC219	34		0	0	0	0	0	0	
109	74OC220	35		0	0	0	0	0	0	
110	74OC221	36		0	0	0	0	0	0	
111	74OC222	37		0	0	0	0	0	0	
112	74OC223	38		0	0	0	0	0	0	
113	74OC224	39		0	0	0	0	0	0	
114	74OC225	40		0	0	0	0	0	0	
115	74OC226	41		0	0	0	0	0	0	
116	74OC227	42		0	0	0	0	0	0	
117	74OC228	43		0	0	0	0	0	0	
118	74OC229	44		0	0	0	0	0	0	
119	74OC230	45		0	0	0	0	0	0	
120	74OC231	46		0	0	0	0	0	0	
121	74OC232	47		0	0	0	0	0	0	
122	74OC233	48		0	0	0	0	0	0	
123	74OC234	49		0	0	0	0	0	0	
124	74OC235	50		0	0	0	0	0	0	
125	74OC236	51		0	0	0	0	0	0	
126	74OC237	52		0	0	0	0	0	0	
127	74OC238	53		0	0	0	0	0	0	
128	74OC239	54		0	0	0	0	0	0	
129	74OC240	55		1	0	0	0	0	1	
130	74OC241	56		0	0	0	0	0	0	
131	74OC242	57		2	0	1	0	0	1	
132	74OC243	58		0	0	0	0	0	0	
133	74OC244	59		2	0	0	0	0	2	
134	74OC245	60		0	1	0	0	0	1	
135	74OC246	61		5	0	0	0	0	5	
136	74OC247	62		4	0	1	0	0	3	
137	74OC248	63		4	0	1	0	0	3	
138	74OC249	64		5	0	0	0	0	5	
139	74OC250	65		4	1	0	0	0	5	
140	74OC251	66		2	0	0	0	0	2	
141	74OC252	67		2	0	0	0	0	2	
142	74OC253	68		1	0	0	0	0	1	
143	74OC254	69		0	1	0	0	0	1	
144	74OC255	70		4	0	0	0	0	4	
145	74OC256	71		0	0	0	0	0	0	
146	74OC257	72		0	0	0	0	0	0	
147	74OC258	73		0	0	0	0	0	0	
148	74OC259	74		0	0	0	0	0	0	
149	74OC260	75		3	0	1	0	0	2	
150	74OC261	76		0	0	0	0	0	0	

151	74OC262	77		0	0	0	0	0	0	
152	74OC263	78		0	0	0	0	0	0	
153	74OC264	79		0	0	0	0	0	0	
154	74OC265	80		1	0	0	0	0	1	
155	74OC266	81		0	0	0	0	0	0	
156	74OC267	82		0	0	0	0	0	0	
157	74OC268	83		0	0	0	0	0	0	
158	74OC269	84		0	0	0	0	0	0	
159	74OC270	85		0	0	0	0	0	0	
160	74OC271	86		0	0	0	0	0	0	
161	74OC272	87		0	0	0	0	0	0	
162	74OC273	88		0	0	0	0	0	0	
163	74OC274	89		0	0	0	0	0	0	
164	74OC275	90		0	0	0	0	0	0	
165	74OC276	91		0	0	0	0	0	0	
166	74OC277	92		0	0	0	0	0	0	
167	74OC278	93		0	0	0	0	0	0	
168	74OC279	94		0	0	0	0	0	0	
169	74OC280	95		0	0	0	0	0	0	
170	74OC281	96		0	0	0	0	0	0	
171	74OC282	97		0	0	0	0	0	0	
172	74OC283	98		0	0	0	0	0	0	
173	74OC284	99		0	0	0	0	0	0	
174	74OC285	100		0	0	0	0	0	0	
175										
176	74OC3	Összesen	Éves járadékos	18	4	6	0	0	16	
177	74OC301	16		0	0	0	0	0	0	
178	74OC302	17		0	0	0	0	0	0	
179	74OC303	18		0	0	0	0	0	0	
180	74OC304	19		0	0	0	0	0	0	
181	74OC305	20		0	0	0	0	0	0	
182	74OC306	21		0	0	0	0	0	0	
183	74OC307	22		0	0	0	0	0	0	
184	74OC308	23		0	0	0	0	0	0	
185	74OC309	24		0	0	0	0	0	0	
186	74OC310	25		0	0	0	0	0	0	
187	74OC311	26		0	0	0	0	0	0	
188	74OC312	27		0	0	0	0	0	0	
189	74OC313	28		0	0	0	0	0	0	
190	74OC314	29		0	0	0	0	0	0	
191	74OC315	30		0	0	0	0	0	0	
192	74OC316	31		0	0	0	0	0	0	
193	74OC317	32		0	0	0	0	0	0	
194	74OC318	33		0	0	0	0	0	0	
195	74OC319	34		0	0	0	0	0	0	
196	74OC320	35		0	0	0	0	0	0	
197	74OC321	36		0	0	0	0	0	0	
198	74OC322	37		0	0	0	0	0	0	
199	74OC323	38		0	0	0	0	0	0	
200	74OC324	39		0	0	0	0	0	0	
201	74OC325	40		0	0	0	0	0	0	
202	74OC326	41		0	0	0	0	0	0	
203	74OC327	42		0	0	0	0	0	0	
204	74OC328	43		0	0	0	0	0	0	

205	74OC329	44		0	0	0	0	0	0	
206	74OC330	45		0	0	0	0	0	0	
207	74OC331	46		0	0	0	0	0	0	
208	74OC332	47		0	0	0	0	0	0	
209	74OC333	48		0	0	0	0	0	0	
210	74OC334	49		0	0	0	0	0	0	
211	74OC335	50		0	0	0	0	0	0	
212	74OC336	51		0	0	0	0	0	0	
213	74OC337	52		0	0	0	0	0	0	
214	74OC338	53		0	0	0	0	0	0	
215	74OC339	54		0	0	0	0	0	0	
216	74OC340	55		0	0	0	0	0	0	
217	74OC341	56		0	0	0	0	0	0	
218	74OC342	57		0	0	0	0	0	0	
219	74OC343	58		0	0	0	0	0	0	
220	74OC344	59		0	0	0	0	0	0	
221	74OC345	60		1	0	1	0	0	0	
222	74OC346	61		2	1	1	0	0	2	
223	74OC347	62		1	0	1	0	0	0	
224	74OC348	63		2	2	1	0	0	3	
225	74OC349	64		1	0	0	0	0	1	
226	74OC350	65		0	0	0	0	0	0	
227	74OC351	66		1	0	0	0	0	1	
228	74OC352	67		2	0	1	0	0	1	
229	74OC353	68		0	0	0	0	0	0	
230	74OC354	69		2	0	0	0	0	2	
231	74OC355	70		0	0	0	0	0	0	
232	74OC356	71		2	1	0	0	0	3	
233	74OC357	72		0	0	0	0	0	0	
234	74OC358	73		1	0	1	0	0	0	
235	74OC359	74		1	0	0	0	0	1	
236	74OC360	75		1	0	0	0	0	1	
237	74OC361	76		0	0	0	0	0	0	
238	74OC362	77		0	0	0	0	0	0	
239	74OC363	78		0	0	0	0	0	0	
240	74OC364	79		0	0	0	0	0	0	
241	74OC365	80		1	0	0	0	0	1	
242	74OC366	81		0	0	0	0	0	0	
243	74OC367	82		0	0	0	0	0	0	
244	74OC368	83		0	0	0	0	0	0	
245	74OC369	84		0	0	0	0	0	0	
246	74OC370	85		0	0	0	0	0	0	
247	74OC371	86		0	0	0	0	0	0	
248	74OC372	87		0	0	0	0	0	0	
249	74OC373	88		0	0	0	0	0	0	
250	74OC374	89		0	0	0	0	0	0	
251	74OC375	90		0	0	0	0	0	0	
252	74OC376	91		0	0	0	0	0	0	
253	74OC377	92		0	0	0	0	0	0	
254	74OC378	93		0	0	0	0	0	0	
255	74OC379	94		0	0	0	0	0	0	
256	74OC380	95		0	0	0	0	0	0	
257	74OC381	96		0	0	0	0	0	0	
258	74OC382	97		0	0	0	0	0	0	

259	74OC383	98		0	0	0	0	0	0	
260	74OC384	99		0	0	0	0	0	0	
261	74OC385	100		0	0	0	0	0	0	
262						Szolgáltatás évközi megszűnése				
263	74OC4	Összesen	10 éves tagság elérése	0	5764	5764	0	0	0	
264	74OC401	16		0	0	0	0	0	0	
265	74OC402	17		0	0	0	0	0	0	
266	74OC403	18		0	0	0	0	0	0	
267	74OC404	19		0	0	0	0	0	0	
268	74OC405	20		0	0	0	0	0	0	
269	74OC406	21		0	0	0	0	0	0	
270	74OC407	22		0	0	0	0	0	0	
271	74OC408	23		0	0	0	0	0	0	
272	74OC409	24		0	0	0	0	0	0	
273	74OC410	25		0	0	0	0	0	0	
274	74OC411	26		0	0	0	0	0	0	
275	74OC412	27		0	0	0	0	0	0	
276	74OC413	28		0	5	5	0	0	0	
277	74OC414	29		0	24	24	0	0	0	
278	74OC415	30		0	38	38	0	0	0	
279	74OC416	31		0	79	79	0	0	0	
280	74OC417	32		0	117	117	0	0	0	
281	74OC418	33		0	164	164	0	0	0	
282	74OC419	34		0	217	217	0	0	0	
283	74OC420	35		0	220	220	0	0	0	
284	74OC421	36		0	287	287	0	0	0	
285	74OC422	37		0	242	242	0	0	0	
286	74OC423	38		0	288	288	0	0	0	
287	74OC424	39		0	242	242	0	0	0	
288	74OC425	40		0	232	232	0	0	0	
289	74OC426	41		0	224	224	0	0	0	
290	74OC427	42		0	221	221	0	0	0	
291	74OC428	43		0	233	233	0	0	0	
292	74OC429	44		0	237	237	0	0	0	
293	74OC430	45		0	194	194	0	0	0	
294	74OC431	46		0	178	178	0	0	0	
295	74OC432	47		0	193	193	0	0	0	
296	74OC433	48		0	192	192	0	0	0	
297	74OC434	49		0	161	161	0	0	0	
298	74OC435	50		0	191	191	0	0	0	
299	74OC436	51		0	171	171	0	0	0	
300	74OC437	52		0	178	178	0	0	0	
301	74OC438	53		0	188	188	0	0	0	
302	74OC439	54		0	194	194	0	0	0	
303	74OC440	55		0	186	186	0	0	0	
304	74OC441	56		0	202	202	0	0	0	
305	74OC442	57		0	167	167	0	0	0	
306	74OC443	58		0	142	142	0	0	0	
307	74OC444	59		0	93	93	0	0	0	
308	74OC445	60		0	51	51	0	0	0	
309	74OC446	61		0	9	9	0	0	0	
310	74OC447	62		0	4	4	0	0	0	

311	74OC448	63		0	0	0	0	0	0	
312	74OC449	64		0	0	0	0	0	0	
313	74OC450	65		0	0	0	0	0	0	
314	74OC451	66		0	0	0	0	0	0	
315	74OC452	67		0	0	0	0	0	0	
316	74OC453	68		0	0	0	0	0	0	
317	74OC454	69		0	0	0	0	0	0	
318	74OC455	70		0	0	0	0	0	0	
319	74OC456	71		0	0	0	0	0	0	
320	74OC457	72		0	0	0	0	0	0	
321	74OC458	73		0	0	0	0	0	0	
322	74OC459	74		0	0	0	0	0	0	
323	74OC460	75		0	0	0	0	0	0	
324	74OC461	76		0	0	0	0	0	0	
325	74OC462	77		0	0	0	0	0	0	
326	74OC463	78		0	0	0	0	0	0	
327	74OC464	79		0	0	0	0	0	0	
328	74OC465	80		0	0	0	0	0	0	
329	74OC466	81		0	0	0	0	0	0	
330	74OC467	82		0	0	0	0	0	0	
331	74OC468	83		0	0	0	0	0	0	
332	74OC469	84		0	0	0	0	0	0	
333	74OC470	85		0	0	0	0	0	0	
334	74OC471	86		0	0	0	0	0	0	
335	74OC472	87		0	0	0	0	0	0	
336	74OC473	88		0	0	0	0	0	0	
337	74OC474	89		0	0	0	0	0	0	
338	74OC475	90		0	0	0	0	0	0	
339	74OC476	91		0	0	0	0	0	0	
340	74OC477	92		0	0	0	0	0	0	
341	74OC478	93		0	0	0	0	0	0	
342	74OC479	94		0	0	0	0	0	0	
343	74OC480	95		0	0	0	0	0	0	
344	74OC481	96		0	0	0	0	0	0	
345	74OC482	97		0	0	0	0	0	0	
346	74OC483	98		0	0	0	0	0	0	
347	74OC484	99		0	0	0	0	0	0	
348	74OC485	100		0	0	0	0	0	0	

Tagdíjfizetés szüneteltetésére vonatkozó létszámadatok 2013.03.31.

Sorszám	Megnevezés	Év elején	Év közben keletkezett	Év közbeni megszűnés okaként			Év végén
				Kilépés	Elhalálozás	Lejárt	
001	17	0	0	0	0	0	0
002	18	0	0	0	0	0	0
003	19	0	0	0	0	0	0
004	20	0	0	0	0	0	0
005	21	1	0	0	0	0	1
006	22	1	0	0	0	0	1
007	23	0	0	0	0	0	0
008	24	0	1	0	0	0	1
009	25	0	0	0	0	0	0
010	26	1	1	0	0	1	1
011	27	0	0	0	0	0	0
012	28	0	5	0	0	0	5
013	29	1	0	0	0	0	1
014	30	3	3	0	0	2	4
015	31	2	1	0	0	1	2
016	32	4	3	1	0	2	4
017	33	3	7	0	0	2	8
018	34	1	1	0	0	1	1
019	35	1	3	0	0	0	4
020	36	3	4	0	0	2	5
021	37	1	5	0	0	0	6
022	38	5	1	1	0	2	3
023	39	2	1	0	0	4	-1
024	40	2	4	0	0	0	6
025	41	2	3	0	0	1	4
026	42	0	3	0	0	1	2
027	43	1	2	0	0	0	3
028	44	3	2	1	0	2	2
029	45	1	1	0	0	0	2
030	46	2	5	0	0	1	6
031	47	2	4	0	0	1	5
032	48	1	4	0	0	1	4
033	49	2	1	0	0	1	2
034	50	0	1	0	0	0	1
035	51	1	0	0	0	1	0
036	52	3	0	1	0	2	0
037	53	0	0	0	0	0	0
038	54	1	0	0	0	1	0
039	55	2	3	0	0	1	4
040	56	4	6	0	0	1	9
041	57	3	2	0	0	3	2
042	58	3	6	0	0	2	7
043	59	1	9	0	0	0	10
044	60	2	1	0	0	1	2
045	61	1	1	0	0	1	1
046	62	0	0	0	0	0	0
047	63	0	0	0	0	0	0

048	64	0	1	0	0	0	1
049	65	0	0	0	0	0	0
050	66	1	0	0	0	1	0
051	67	0	0	0	0	0	0
052	68	0	0	0	0	0	0
053	69	0	0	0	0	0	0
054	70	0	0	0	0	0	0
055	71	0	0	0	0	0	0
056	72	0	0	0	0	0	0
057	73	0	0	0	0	0	0
058	74	0	0	0	0	0	0
059	75	0	0	0	0	0	0
060	76	0	0	0	0	0	0
061	77	0	0	0	0	0	0
062	78	0	0	0	0	0	0
063	79	0	0	0	0	0	0
064	80	0	0	0	0	0	0
Végösszeg		67	95	4	0	39	119

Tagdíjfizetők száma 2013.03.31.

Életkor	Tagsági viszony évközi megszűnése 2013. I. negyedév							Év végén
	Év elején	Új belépő	Kilépés	Elhalálozás	Nyugdíjba vonulás	Egyéb megszűnés		
16	0	0	0	0	0	0	0	0
17	6	0	0	0	0	0	4	2
18	7	1	0	0	0	0	0	6
19	9	3	0	0	0	0	0	6
20	41	8	0	0	0	0	4	29
21	92	10	0	0	0	0	27	55
22	142	17	0	0	0	0	16	109
23	235	31	0	0	0	0	6	198
24	395	38	0	0	0	0	22	335
25	569	49	0	0	0	0	28	492
26	834	69	0	0	0	0	39	726
27	1 105	54	0	0	0	0	106	945
28	1 447	60	0	0	0	0	154	1 233
29	1 586	42	1	0	0	0	202	1 341
30	1 732	62	1	1	0	0	185	1 483
31	2 023	59	1	1	0	0	198	1 764
32	2 329	63	3	0	0	0	254	2 009
33	2 488	62	7	0	0	0	274	2 145
34	2 964	67	16	0	0	0	285	2 596
35	3 241	59	11	0	0	0	344	2 827
36	3 540	67	22	0	0	0	335	3 116
37	3 777	66	26	0	0	0	365	3 320
38	3 907	79	20	0	0	0	355	3 453
39	3 894	62	33	0	0	0	340	3 459
40	3 230	53	27	1	0	0	292	2 857
41	3 021	48	24	0	0	0	229	2 720
42	2 995	45	29	0	0	0	240	2 681
43	2 976	36	28	0	0	0	251	2 661
44	3 108	39	24	0	0	0	273	2 772
45	2 931	47	22	0	0	0	228	2 634
46	2 952	44	26	0	0	0	216	2 666
47	2 797	35	24	0	0	0	230	2 508
48	2 709	39	14	0	0	1	198	2 457
49	2 634	27	11	0	0	1	216	2 379
50	2 724	34	22	1	0	0	193	2 474
51	2 626	36	25	1	0	0	174	2 390
52	2 826	32	20	1	0	0	234	2 539
53	2 902	48	28	1	0	0	179	2 646
54	3 064	35	31	0	0	1	195	2 802
55	3 205	34	22	0	0	7	212	2 930
56	3 367	31	17	5	0	14	249	3 051
57	3 699	38	17	0	0	22	276	3 346
58	3 696	40	15	0	0	34	255	3 352
59	3 563	33	9	1	0	83	308	3 129
60	2 263	31	10	1	0	121	191	1 909
61	1 229	18	3	1	0	65	145	997
62	653	7	0	1	0	32	94	519
63	443	10	0	0	0	44	54	335
64	278	8	0	0	0	12	41	217
65	226	5	0	0	0	13	30	178

66	187	9	0	0	18	0	160
67	133	11	0	1	9	0	112
68	97	1	0	0	10	1	85
69	93	2	0	0	6	12	73
70	76	2	0	0	4	10	60
71	52	4	0	0	0	10	38
72	52	3	0	0	1	5	43
73	44	1	0	0	0	13	30
74	27	2	0	0	0	8	17
75	31	1	0	0	0	9	21
76	23	0	0	0	0	6	17
77	21	2	0	0	2	2	15
78	16	0	0	0	0	5	11
79	12	0	0	0	0	7	5
80	14	0	0	0	1	6	7
81	5	0	0	0	0	2	3
82	9	0	0	0	1	1	7
83	3	1	0	0	0	0	2
84	2	0	0	0	0	1	1
85	4	0	0	0	0	1	3
86	2	0	0	0	0	1	1
87	0	0	0	0	0	0	0
88	2	0	0	0	0	0	2
89	1	0	0	0	0	1	0
90	1	0	0	0	0	1	0
Végösszeg	103 387	1 920	589	17	502	8 848	91 511

Tagdíjfizetés nélkül benthagyott egyéni számlák (száma és összege) 2013.03.31.

*Nagyságrend: ezer
forint*

	Év elején	Év közben keletkezett	Év közben megszűnt	Év végén
Szám db	87 303	13 314	2 757	97 860
Összeg	21 356 295	8 773 796	449 107	29 680 984

Szolgáltatási számlák állása
2013.03.31

*Nagyságrend: ezer
Ft*

Szolgáltatás megnevezése	Év elején	Évközi kifizetések		Évközi befizetések			Év végén
		szolgáltatásra	egyéb okból	egyéni számláról	adomány, másik tartalékból	hozam	
1	2	3	4	5	6	7	8
a	b	c	d	e	f	g	h
Járadékszolgáltatás	60 357	12 293	0	15 281	0	0	63 345
Öregségi nyj egyösszegű	2	1 238 084	0	1 238 088	0	0	6
Rokkant egyösszegű	25	12 266	0	12 266	0	0	25

Egyéni számlák állása
2013.03.31

	Évközi befizetések			Évközi kifizetések			
Év elején	Tagdíj	Adomány, másik tartalékból	Hozam	Kilépés	Elhalálozás	Szolgáltatásra	Év végén
1	2	3	4	5	6	7	8
a	b	c	d	e	f	g	h
110 297 151	1 887 497	74 000	2 784 383	1 468 865	29 758	1 265 637	112 278 771

Taglétszám kor szerinti megoszlása
2013.03.31

Összeg / Összesen	Oszlopcímkek		
Sorcímkek	F	N	Végösszeg
1900	3		3
1909	0		0
1911	1	1	2
1913		0	0
1914	0	0	0
1915	0		0
1916	0	0	0
1919	0	1	1
1920	0	0	0
1921	1	1	2
1922	0	0	0
1923	0	0	0
1924	0	2	2
1925	1	1	2
1926	2	2	4
1927	2	1	3
1928	1	6	7
1929	3	4	7
1930	9	7	16
1931	4	10	14
1932	8	3	11
1933	12	12	24
1934	15	14	29
1935	20	19	39
1936	34	20	54
1937	35	21	56
1938	55	26	81
1939	38	38	76
1940	88	52	140
1941	88	75	163
1942	118	71	189
1943	110	112	222
1944	146	134	280
1945	139	152	291
1946	208	189	397
1947	254	270	524
1948	304	328	632
1949	360	397	757
1950	523	513	1 036
1951	717	666	1 383
1952	1 242	1 021	2 263
1953	2 050	1 587	3 637
1954	2 575	2 891	5 466
1955	2 522	3 291	5 813
1956	2 403	3 423	5 826
1957	2 117	3 155	5 272
1958	2 060	3 117	5 177

1959	2 018	2 931	4 949
1960	2 103	2 882	4 985
1961	2 120	2 700	4 820
1962	1 960	2 576	4 536
1963	2 066	2 660	4 726
1964	2 116	2 525	4 641
1965	2 234	2 593	4 827
1966	2 260	2 623	4 883
1967	2 525	2 838	5 363
1968	2 684	2 954	5 638
1969	2 868	2 873	5 741
1970	2 870	2 880	5 750
1971	2 925	2 729	5 654
1972	3 174	2 824	5 998
1973	3 244	3 038	6 282
1974	4 038	3 615	7 653
1975	4 303	3 650	7 953
1976	4 228	3 608	7 836
1977	3 894	3 525	7 419
1978	3 555	3 168	6 723
1979	3 238	2 862	6 100
1980	2 792	2 384	5 176
1981	2 481	2 073	4 554
1982	2 001	1 782	3 783
1983	1 713	1 413	3 126
1984	1 429	1 232	2 661
1985	1 316	1 018	2 334
1986	1 012	754	1 766
1987	771	522	1 293
1988	571	346	917
1989	378	209	587
1990	227	126	353
1991	151	74	225
1992	82	46	128
1993	27	23	50
1994	8	6	14
1995	4	5	9
1996	5	1	6
1997	4	6	10
1998		1	1
1999	0		0
Végösszeg	93 663	95 708	189 371