



## **AEGON Magyarország Önkéntes Nyugdíjpénztár**

**2017. éves beszámolójának**

### **KIEGÉSZÍTŐ MELLÉKLETE**

**Cégnév:** **AEGON Magyarország Önkéntes Nyugdíjpénztár**

**Székhelye:** 1091 Budapest Üllői út 1.

**Tevékenységi engedély szám:** E/160/95

**Tevékenységi engedély kelte:** 1995. november 22.

**Adószám:** 18076334-2-43

**Igazgatótanács Elnöke, a**

**Pénztári Éves Beszámoló aláírására jogosult:** Bánfalvi István  
1064 Budapest, Izabella utca 89.

**Budapest, 2018.05.23.**

.....  
Bánfalvi István  
IT elnök

# I. A Pénztári éves beszámoló mérlege és eredménykimutatása

## 1. A 2017. évre érvényes számviteli politika ismertetése

Az éves beszámolót alátámasztó könyvvezetés során a Pénztár a 2000. évi C. Törvény és a 223/2000. évi Kormányrendelet előírásai szerint járt el, a felsorolt jogszabályokban foglalt számviteli előírásoktól és értékelési eljárásoktól a pénztári vagyon egyik elemének értékelésekor sem térnek el a pénztári nyilvántartások.

Az Eszközök a Pénztár vagyonát befektetett eszközök, forgóeszközök és aktív időbeli elhatárolások fő csoportosításban mutatja. Az eszközök befektetett, ill. forgóeszközzé való minősítését az eszköz bekerülésekor kell elvégezni.

Az eszközök minősítése annak figyelembevételével történik, hogy az a Pénztár tevékenységéhez tartósan – legalább egy éven túl – vagy egy éven belül kapcsolódik. A Pénztár a tevékenységet egy éven belül szolgáló eszközöket forgóeszköznek minősíti.

A Pénztár a mérlegében szereplő összvagyonat a következő fő csoportokba sorolja:

- a Pénztár működését szolgáló (működési célú) vagyonrész,
- a nyugdíjszolgáltatás fedezetét jelentő vagyonrész,
- likviditási és kockázati fedezetet szolgáló (biztonsági célú) vagyonelemek.

A Pénztár befektetési tevékenysége során vásárolt értékpapírok besorolását mindig a vásárlástól a lejáratig számított időtartam, valamint a vásárláskor érvényesített szándék alapján kell eldönteni.

A pénztári vagyon piaci értéken történő értékelését munkanaponként kell elvégezni. El kell végezni az értékelést a nem munkanapokra eső negyedéves fordulónapra is. A vagyonértékelést a letétkezelő végzi. Pénztárunk napi eszközértékelést készít.

Azt a befektetett eszközök között szereplő értékpapírt, amely az adott fordulónapon a lejáratig hátralévő napok száma alapján már forgóeszköznek számít, át kell sorolni a forgóeszközök közé.

A pénztár befektetési portfóliója (fedezeti és likviditási célú értékpapírjai) piaci értéken történő értékelése naponta történik, az értékpapírok könyv szerinti értékei és piaci árfolyamai közötti különbséget a könyvviteli nyilvántartásokban az eszközöknél értékelési különbözetként, a forrásoknál értékelési különbözetből képzett tartalékként jelenik meg.

A bevételek (befizetések) között kell kimutatni az azonosított, egyéni számlán jóváírt tagdíj-, illetve az egyéb - nem tagdíj jellegű - bevételeket, továbbá az azonosított, működési célra, valamint a likviditási és kockázati célra jóváírt bevételeket.

Az azonosítatlan (függő) befizetések azonosításakor annak összegét jóváírt tagdíjként kell elszámolni az egyéb rövid lejáratú kötelezettség csökkentésével egyidejűleg. Az azonosítatlan (függő) befizetések azonosításának időpontjára vonatkozóan, azok befektetéséből származó nettó hozam likviditási és kockázati tartalékban kimutatott, egyéni számlákat megillető összegét az egyéni számlán belül a hozambevételekből képzett céltartalékra kell átvezetni.

A fedezeti, valamint a likviditási céltartalékokat az ilyen címen nevesített ráfordításokkal szemben kell képezni. A céltartalékok közötti átcsoportosítást a céltartalékok között közvetlenül kell elszámolni.

A fedezeti tartalékon belül elkülönítetten kell kimutatni az egyéni számlákon jóváírt szolgáltatási célú bevételekből, valamint az egyéni számlák fedezetét képező eszközök befektetéséből származó hozambevételekből képzett céltartalékokat, továbbá az egyéni számlákról a nyugdíjszolgáltatások finanszírozására a szolgáltatási tartalékba átvezetett összeget, valamint a fedezeti tartalék befektetéseinek értékelési különbözetét.

Analitikus nyilvántartás keretében biztosítani kell, hogy az egyéni számlák egyenlege, valamint a tárgyidőszaki forgalma pénztárgonkénti bontásban megállapítható legyen.

A felhalmozási időszakban a taggal szembeni kötelezettséget az egyéni számla kötelezettség alszámláján kell elszámolni.

Az elszámoló egységekre épülő nyilvántartási rendszerre való áttérést követően (2015.10.01-től) a tárgynegyedév végéig, illetve a mérleg fordulónapjáig előírt, de a tárgynegyedév végéig, illetve a mérleg fordulónapjáig pénzügyileg nem rendezett összegét kell meg nem fizetett tagdíjak tartalékként megképezni a ráfordításokkal szemben.

A befolyt tagdíjhátralék összegét utólag befolyt tagdíjak bevételeként kell elszámolni a meg nem fizetett tagdíjak tartalékának felhasználásával egy időben.

A pénztárg tagzági viszonyának megszűnésekor a taggal szembeni kötelezettségeket kell növelni az egyéni számla, illetve a szolgáltatási számla kötelezettségek teljesítése alszámlájával szemben. A tagsági viszony megszűnésekor az alapszabályban meghatározott, a pénztárg egyéni számláján nyilvántartott összegből levont szolgáltatási költséget a működési tevékenység egyéb bevételeként kell elszámolni.

A más pénztárból átlépő tagok által áthozott fedezeti céltartalékokat az egyéni számlákon jóváírt szolgáltatási célú bevételekből, valamint az egyéni számlák fedezetét képező eszközök befektetéséből származó hozambevételekből képzett céltartalék megbontásban kell kimutatni.

Más pénztártól átlépő pénztárgok egyéni számlájának, illetve járadékfedezetének (szolgáltatási számlájának) átvételekor, az azok fedezetéül kapott befektetések és pénzeszközök összegével növelni kell a megfelelő eszközszámlák értékét a fedezeti tartalékban lévő egyéni, illetve szolgáltatási számlákkal szemben.

A pénztárg más pénztárba történő átlépésekor, vagy tagsági viszonyának egyéb módon történő megszűnésekor a pénztárnál kimutatott tagdíjhátralékának összegét az egyéb ráfordítások között hitelezési veszteségként kell elszámolni a tagdíjkövetelések csökkentésével egyidejűleg, valamint a meg nem fizetett tagdíjak tartalékát felhasználásként kell elszámolni az egyéb bevételekkel szemben.

A tartaléktőke és a fedezeti, illetve a likviditási céltartalékok közötti átcsoportosítást a tartaléktőke és a céltartalékok között közvetlenül kell elszámolni.

## **2. A beszámoló tételei**

### **Befektetések alakulása**

A Pénztár portfólióját a befektetési politika szerinti vagyonelemek: diszkont kincstárjegyek, rövid- és hosszú lejáratú államkötvények, részvények, jelzáloglevelek, befektetési jegyek, önkormányzati, és vállalati kötvények, határidős ügyletek és repó ügyletek alkotják.

A Pénztár befektetett eszközeinek értékpapír típusonkénti megoszlását a kiegészítő melléklet számszaki része tartalmazza.

A befolyt tagdíjakat a Pénztár felosztja a működési, likviditási és fedezeti tartalékok között.

Befektetésre a fedezeti tartalék, működési tartalék és a likviditási tartalék pénzeszközei kerülnek.

### **Befektetések értékelése**

Az értékpapírok piaci értékelése, és a választható portfóliók árfolyamainak meghatározása a letétkezelő napi eszközértékelése alapján történik. Az értékpapírok értékelési különbözete a főkönyvben negyedévente elszámolásra kerül.

### **Követelések**

A követelések jelentős részét, közel 83,93%-át tagdíjkövetelések, 0,02%-át a követelések áruszállításból és szolgáltatásból (vevők), a fennmaradó 16,05%-át értékpapír ügyletből származó követelések alkotják.

A tagdíjköveteléseket döntően az egyéni - pénzügyileg fordulónapig nem rendezett - tagdíj kötelezettségvállalások alakítják.

Az értékpapír ügyletből származó követelések döntő részben értékesítés típusú ügyletekből, járó osztalékokból és repó ügyletekből áll.

### **Pénzeszközök**

A Pénztár részére átutalt tagdíjak folyamatosan befektetésre kerülnek.

### **Aktív időbeli elhatárolások**

A Pénztár 2017. évben nem mutat ki aktív időbeli elhatárolást, ahogyan az előző években sem mutatott ki.

### **Saját tőke alakulása**

2017. évben a saját tőke 125.692 ezer Ft-tal növekedett az előző évhez képest. A növekedés oka elsősorban, hogy a 2017. évi működés és kiegészítő vállalkozási tevékenység adózott eredményének vesztesége 14,60%-kal csökkent, továbbá a veszteséget mérsékelte a nem fizető pénztártagok egyéni nyugdíjszámlája befektetéseinek hozamából származó levonás, amely 287.781 ezer Ft bevételt jelentett a működési alap javára és 15,51%-kal növekedett az előző évhez képest.

### **Céltartalékok alakulása**

A működési céltartalékok állománya 111 ezer Ft-tal csökkent. A céltartalék alakulása a kiegészítő melléklet számszaki részében bemutatásra került.

2017. évben a fedezeti tartalék állománya, a pénztártagok egyéni és szolgáltatási számláinak összessége 16.216.692 ezer Ft-tal növekedett. Az állományváltozás összetevőit a kiegészítő melléklet számszaki része tartalmazza.

A likviditási és kockázati céltartalékok állománya 923 ezer Ft-tal csökkent. Az állományváltozás összetevőit a kiegészítő melléklet számszaki része tartalmazza.

A céltartalékok képzése a pénztári bevételek pénzügyi tervben rögzített megoszlási aránya szerint történt. A céltartalékok alakulása a kiegészítő melléklet számszaki részében bemutatásra került.

### **Értékelési különbség változása**

A Pénztár befektetett pénzügyi eszközeinek és forgóeszközök között kimutatott értékpapírjainak, befektetéseinek értékelési különbsége változását a számszaki rész tartalmazza.

Egyéb eszközzel az értékelési különbség szempontjából a Pénztár a pénzeszközök között rendelkezik pénzeszközök átértékelésével.

### **Átcsoportosítás céltartalékok között**

Az Igazgató tanács döntése alapján 2017. évben nem történt céltartalékok közötti átcsoportosítás.

### **Meg nem fizetett tagdíjak**

A meg nem fizetett tagdíjak céltartalékának képzését a vonatkozó kormányrendelet előírásainak megfelelően végeztük.

### **Kötelezettségek**

Kötelezettségek között hosszú és rövid lejáratú kötelezettségeket mutathat ki a Pénztár. Hosszú lejáratú kötelezettségeket korábban nem tartottunk nyilván, azonban a magánnyugdíjpénztári ágazat végelszámolásával a Magánnyugdíjpénztár átadott 2013.03.28-án az Önkéntes Nyugdíjpénztár részére a végelszámolás lezárását követő 8 év irattározási költségének fedezetére 58.616 ezer Ft-ot, amelyből 36.915 ezer Ft már kifizetésre került 2017.12.31-ig. A 2017-es irattározási költséget 7.522 ezer Ft-ra terveztük, az éven túl esedékes 14.180 ezer Ft-ot a hosszú lejáratú kötelezettségek között mutatjuk ki a beszámolóban. A Pénztárnak rövid lejáratú kötelezettsége főként a tagokkal szembeni kötelezettségeiből, a Vagyonkezelővel, Letétkezelővel, belföldi szállítókkal szembeni kötelezettségeiből, valamint az 1 éven belül fizetendő magánnyugdíjpénztári ágazat irattározási költségeiből adódik.

### **Passzív időbeli elhatárolások**

Költségek és ráfordítások passzív időbeli elhatárolása között mutatjuk ki a vagyonkezelői díjak időbeli elhatárolását 209.637 ezer Ft, letétkezelői díjak

elhatárolását 4.360 ezer Ft, bizományosi díjak elhatárolását 17.789 ezer Ft és az egyéb díjakkal, költségekkel kapcsolatos időbeli elhatárolásokat összesen 36.062 ezer Ft összegben. Egyéb díjakkal, költségekkel kapcsolatos időbeli elhatárolásokon belül tagszervezéssel kapcsolatos díj elhatárolás 17.290 ezer Ft, 2017. negyedik negyedévi könyvvizsgálati díj elhatárolás 2.794 ezer Ft, valamint a 2017. évi jutalommal kapcsolatos bérköltség és annak járulékainak elhatárolása 15.978 ezer Ft értékben történt. Mindez összességében 267.848 ezer Ft értékben jelenik meg a passzív időbeli elhatárolások között a 2017. évi beszámolóban, míg ugyanezen soron 2016. évben 256.053 ezer Ft-ot mutattunk ki.

### **Beszámoló átsorolások**

1. Lejáratuk alapján az alábbi tételek kerültek átsorolásra:

- A befektetett pénzügyi eszközökből a forgatási célú hitelviszonyt megtestesítő értékpapírok közé kerültek átsorolásra 2.752.366 ezer Ft értékben kötvények, 757.459 ezer Ft értékben állampapírok és 62.773 ezer Ft értékben értékpapírok értékelési különbözete, mivel ezen értékpapírok lejáratára egy éven belüli, így már nem szolgálják a Pénztár tevékenységét tartósan – legalább egy éven túl.

2. Az egyéb rövid lejáratú kötelezettségek közül a hosszú lejáratú kötelezettségek közé soroltunk át 14.180 ezer Ft-ot, amely a magánnyugdíjpénztári ágazat éven túl esedékes irattározási költsége.

### **Működési tevékenység alakulása**

A Pénztár működéséhez szükséges költségekre a pénzügyileg ténylegesen realizálódott bevételek működési célú része, a nem fizető tagok egyéni nyugdíjszámlájának befektetéséből származó hozamából történő levonás fedezetet nyújtott.

### **A beszámoló ellenőrzése**

Jelentős összegű hiba: ha a hiba feltárásának évében, a különböző ellenőrzések során, egy adott üzleti évet érintően (évenként külön-külön) feltárt hibák és hibahatások működési eredményt, nyugdíj-szolgáltatási, illetve likviditási és kockázati célú tartalékokat növelő-csökkentő értékének együttes (előjeltől független) összege meghaladja az ellenőrzött üzleti év mérlegfőösszegének 2 százalékát, illetve ha a mérlegfőösszeg 2 százaléka meghaladja a 30.000 ezer Ft-ot, akkor a 30.000 ezer Ft.

Nem jelentős összegű hiba: ha a hiba feltárásának évében, a különböző ellenőrzések során, egy adott üzleti évet érintően (évenként külön-külön) feltárt hibák és hibahatások - működési eredményt, nyugdíj-szolgáltatási, illetve likviditási célú tartalékokat növelő-csökkentő - értékének együttes (előjeltől független) összege nem haladja meg a jelentős összegű hiba szerinti értékhatárt.

Amennyiben az ellenőrzés, az önellenőrzés az előző év(ek) éves beszámolójában elkövetett jelentős összegű hibá(ka)t állapított meg, akkor az előző év(ek)re vonatkozó – a mérlegkészítés napjáig megismert és nem vitatott, nem fellebbezett, jogerőssé vált megállapítások miatti – módosításokat a mérleg és az

eredménykimutatás minden tételénél az előző év adatai mellett be kell mutatni. Azok nem képezik részét a mérleg és az eredménykimutatás tárgyevi adatainak. Ez esetben, a mérlegben is, az eredmény-kimutatásban is külön-külön oszlopban szerepelnek az előző évi adatok, a lezárt év(ek)re vonatkozó módosítások, valamint a tárgyevi adatok.

A Pénztár jelentős információnak minősít az éves pénztári beszámolóra vonatkozóan a megbízható és valós összkép kialakítását befolyásoló minden olyan információt, amely a hiba feltárásának évét megelőző üzleti év mérlegében kimutatott nyugdíj-szolgáltatási, illetve likviditási célú tartalékok együttes összegét 3 százalékkal megváltoztatja. Nem jelentős információ, amely hatása nem haladja meg a hiba feltárásának évét megelőző üzleti év mérlegében kimutatott nyugdíj-szolgáltatási, illetve likviditási célú tartalékok együttes összegének 3 százalékát.

## **II. Befektetési feltételek 2017. évben**

### **Globális tőkepiaci összefoglaló**

A kockázatos eszközök 2016. utolsó negyedévben látott emelkedése kifulladt, így az év első időszakában nem alakult ki egyértelmű irány a piacon. Az első negyedéves makro adatok mind a fejlett és feltörekvő piacok kilátásait javították. Az amerikai és az Európai Unió gazdaságok előretekintő indikátorai a gazdasági aktivitás robusztus élénkülését vetítik előre, míg a feltörekvő piacok mutatói is emelkedést jeleznek. Az infláció élénkülésével, ami főleg a múlt évi olajáresés bázisból való kiesésének köszönhető, a fejlett piacok monetáris politikái a korábbinál szigorúbb irányt vettek. A negyedévben a dollár is gyengülésnek indult. Az S&P500 emelkedése februárban ugyan még kitartott, de márciusban az index mozgása oldalazásba fordult. Az eurózónában a kötvényhozamok a szilárd gazdasági teljesítmény és a holland, valamint francia választásokhoz kapcsolódó politikai kockázatok enyhülését követően sem tudtak tovább emelkedni, az Európai Központi bank a jó makro folyamatok és emelkedő infláció ellenére még nem fordít a monetáris politika irányán.

A feltörekvő piacok alapvetően pozitívan teljesítettek a második negyedév során, mind a részvények, mind a kötvények tekintetében. Mivel a nyári hónapok során nem várható jelentősebb piacmozgató esemény, illetve a vezető jegybankok is óvatosan viszonyulnak a monetáris szigorításhoz, a jelenlegi támogató környezet fennmaradhat a harmadik negyedév során.

A világgazdaság fellendülése továbbra is pozitívan hat a befektetők kockázattvállalására, a globális gazdaság bővülési üteme pedig várhatóan meghaladja majd a korábbi években tapasztaltakat.

A magországok jegybankjai által folytatott monetáris politikák is támogatóan hatottak a piacokra 2017. II. negyedévében.

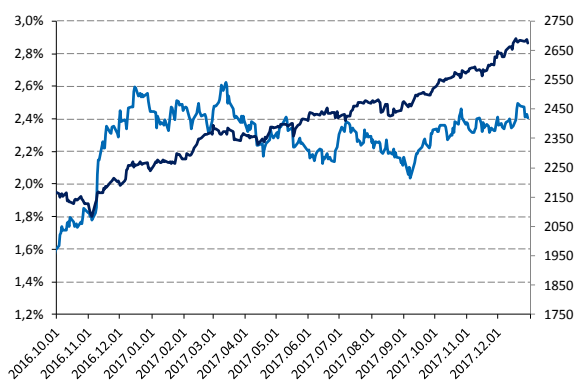
Az élénkebb növekedés a munkahelyteremtést is ösztönzi, tovább csökkentve a munkanélküliség mértékét, viszont inflációs nyomás továbbra sem tapasztalható.

A globális gazdasági bővülés stabil alapokon nyugszik és tovább folytatódik. A harmadik negyedévben az Egyesült Államok növekedése okozta a legnagyobb meglepetést, de az Eurozóna, Japán és Kína is konszenzus feletti növekedést produkáltak. Régen láttunk ilyen széleskörű gazdasági bővülést. Ez az összehangolt emelkedés egy pozitív folyamatot indított be, ugyanis az erős globális kereslet fellendítette az amerikai kereskedelmet és termelést a harmadik negyedévben. A piaci szereplők körülbelül 4 százalékos világgazdasági növekedést várnak 2018-ban, amely akár magasabb is lehet az Egyesült Államokban bevezetésre kerülő adóreform hatására.

Jelenleg úgy tűnik, hogy a jegybanki politikák nem jelentenek kockázatot a piacokra az első félévben. Később azonban a befektetők aggodalmi a további monetáris politikai szigorítással kapcsolatban nőhetnek, főleg ha a globális kibocsátási rés tovább szűkül, illetve ha megjelenne végül béroldali inflációs nyomás. A kockázatos eszközök magas árazása alapján kevésbé látványos, de pozitív hozamokra lehet számítani idén, rövid távon nem várunk piaci korrekciót. A befektetők továbbra is a részvényeket preferálják a kötvények helyett, de a kötvényhozamok jelentős emelkedésére ebben a környezetben nem számítunk. Piaci konszenzusnak tűnik az USA dollár további gyengülése, bár az adóreform hatásáról megoszlanak az elemzői vélemények. A fundamentumok – erős növekedés, alacsony infláció, magasabb nyersanyag árak és stabil Kína – nagyon kedvezőek a kockázatos eszközök, különösen a feltörekvő piacok számára.

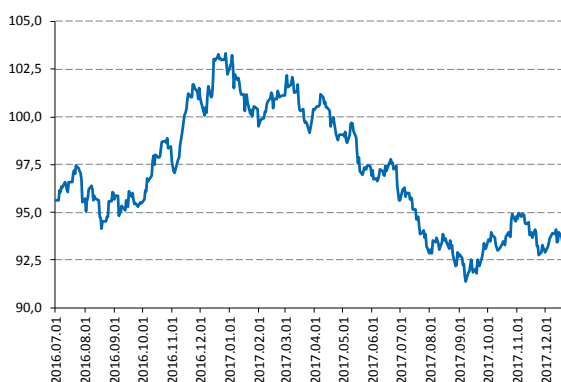
A kedvező képre a legnagyobb kockázatot a fejlett piaci hozamok vártnál gyorsabb emelkedése, vagy a Fed túlzott szigorítása jelentheti, a geopolitikai feszültségek további éleződése mellett. Az amerikai gazdasági növekedés alakulása is kérdéses, a ciklus végéhez közeledve nő a recesszió esélye, de ennek időpontja és mélysége egyelőre megjósolhatatlan.

*Stagnáló amerikai kötvényhozam, emelkedő S&P 500*



Source: Bloomberg

*Ismét gyengülő dollár index*



Source: Bloomberg

## Hazai makrogazdasági háttér

A hazai gazdaságban zajló folyamatok nem mutattak érdemi változást az év első negyedévében. A meglepően gyenge 2016. negyedik negyedéves GDP adat után (1,6% év/év alapon), a gazdasági növekedés lendületet vesz 2017-ben. A



várakozásoknak megfelelően a GDP növekedésben felpattanást tapasztalhattunk, az első negyedévben a magyar gazdaság év/év alapon 4,2%-kal bővült, az előzetes becslésekhez képest pozitív meglepetést okozva.

A lakossági fogyasztás várhatóan élénkül az általános béremelés és különösen a minimálbéremelés következtében, míg a beruházásokat az uniós források javuló lehívása üteme növelheti. Februárban az infláció a várakozásokat kismértékben meghaladóan 2,9%-ra emelkedett, a jegybank azonban továbbra sem hagyott fel a monetáris lazítással és likviditásbővítő intézkedéseivel. A fentiek következtében a rövid hozamok csökkenése folytatódott, a diszkontkincstárjegyek aukciós hozama megközelítette a 0%-ot. A magországok kötvényhozamainak stabilizálódását követően a hosszú lejáratú kötvények is raliba kezdtek. A költségvetés teljesítménye és a lakossági célú állampapírok forgalma továbbra is kiemelkedő, támogatva az alacsony hozamkörnyezetet, de az extrém laza monetáris politika az inflációs cél teljesülésével egyre nehezebben védhető. Az euró árfolyama az I. negyedév során egy viszonylag szűk sávban, 307 és 313 forint között mozgott, a gazdaság fundamentumai támogatják a devizát, az alacsony pénzügyi kamatok pedig a gyengülés irányába hatnak így kiegyensúlyozva az árfolyamot. A hazai részvénypiac teljesítménye az első negyedévben kevésbé bizonyult meggyőzőnek. A MOL és az OTP nagyobb tulajdonosai közül a Groupama, illetve a CEZ is értékesítette pakettjét, míg a Magyar Telekom esetén az osztalékpolitika okozott negatív meglepetést, így a piac a régióban alulteljesítő volt.

A költségvetési folyamatok év/év alapon enyhén romlottak a II. negyedévben. A lakossági kötvények iránt továbbra is fokozott az érdeklődés, ugyanakkor a tervezett szabályozás alapján az önkormányzatok és bizonyos jogi személyek kiszorulnak majd a lakossági kötvénypiacon a jogosultak köréből, így az általuk támasztott kereslet is az állampapírpiacra csapódhat le, tovább csökkentve a hozamokat. A II. negyedév során kismértékben emelkedett a külföldi befektetők kezében lévő állampapírok aránya, ami alapvetően támogatja a hazai kötvénypiaci folyamatokat.

A II. negyedév végén az MNB kommunikációjában nagyobb hangsúly került az inflációt övező lefelé mutató kockázatokra, előrevetítve a laza monetáris politika melletti fokozott elköteleződést, és újabb nem konvencionális eszközök alkalmazásának lehetőségét. Az irányadó instrumentum volumenét a jegybank a negyedév végéig 300 milliárd forintra kívánja csökkenteni.

A II. negyedév során a forint árfolyama az euróval szemben a megszokott, 306 és 314-es árfolyamszint közötti sávban mozgott, a forint negyedévet kisebb erősödés után pedig a 308-as szinten zárta.

A BUX index a II. negyedév folyamán 11%-kal emelkedett, annak ellenére, hogy a negyedév utolsó napjait az eladások határozták meg. A nagyobb papírok közül az OTP mutatott fel jelentősebb mértékű emelkedést, míg a Richter és a MOL papírjai historikus magasságokban zárták a negyedévet.

A hazai makrogazdasági indikátorok a III. negyedév során kis mértékben alulmúlták a várakozásokat, de mindez nem jelent veszélyt a gazdaság kilátásaira, így a GDP továbbra is robusztusan bővíthet. A beszerzési menedzserindex a nyár során ideiglenes mélypontjára, 54,2 pontra esett, majd szeptemberre 59,3 pontra emelkedett. A menedzserindexekből kiolvasható jeleknek megfelelően az első félévi ipari termelés dinamikája is visszaesett az első félévben közzétett erősebb

adatokhoz képest, így a hazai ipar év/év alapon számított bővülése 0,2%-ot tett ki júliusban.

Az adószűrt maginfláció folyamatosan növekedett III. negyedévre, elérve a 2,4%-os szintet. A magánszektor munkabéreiben lezajlott kétszámjegyű bővülés ellenére a kiskereskedelem mindössze 4-5%-kal bővült a második negyedévben, ami az inflációs adatokban is visszaköszönt. A kulcsszerep továbbra is a fogyasztásé, míg a nettó export meglepő módon negatívan járult hozzá a második negyedéves GDP-hez, mivel az import növekedése meghaladta az exportét, amire hosszú ideje nem volt példa a hazai gazdaságban.

A külső egyensúly továbbra is kielégítő, a hazai gazdaság külső finanszírozási képessége a GDP 6%-át teszi ki, míg a nettó külső adósság mértéke GDP arányosan 16%-ra csökkent a második negyedév végére. A fiskális folyamatok továbbra is stabilnak mondhatók. Az EU-s források harmadik negyedévi előfinanszírozása ugyan rontotta a költségvetés pénzforgalmi szemléletű hiányát, az év vége közeledtével, az uniós források beáramlásával pozitív korrekcióra számítunk.

A III. negyedévben a BUX index 6%-kal emelkedett, a blue chippek teljesítményét tekintve a MOL 9%, az OTP 13%-kal drágult, a Richter pedig a piacot alulteljesítve 7%-kal esett.

A makrokép változatlanul stabil maradt a negyedik negyedévben. A harmadik negyedéves 3,9%-os GDP növekedéssel egyetemben az ipari termelési és a kiskereskedelmi adatok is meghaladták a várakozásokat, míg a bizalmi indexek továbbra is rendkívül magas szinteken tartózkodtak.

A munkaerőpiaci kilátások továbbra is biztatóak. A munkanélküliség mértéke 4% alá csökkent és a feszes munkaerőpiaci kondíciók dinamikus bérnövekedést eredményeztek. A bérek inflációra gyakorolt hatása a munkáltatói járulékok és a társasági adóterhek csökkentésével mérsékelt maradt.

A növekedést továbbra is a belső fogyasztás és a beruházás vezérli, utóbbin belül az építőipari beruházások súlya jelentős. A fogyasztásvezérelt növekedés a folyó fizetési mérleg romló egyenlegén is elkezdte éreztetni hatását. A külkereskedelmi mérleg többlete a következő években tovább apad, de az ország külső finanszírozási képessége várhatóan továbbra is erős maradhat.

Az infláció várhatóan mérsékelt marad, a következő hónapokban a toleranciasáv alsó széléhez közelít majd. A jegybanki előrejelzés alapján a pénzromlás üteme csak 2019-ben éri el a 3%-os célt.

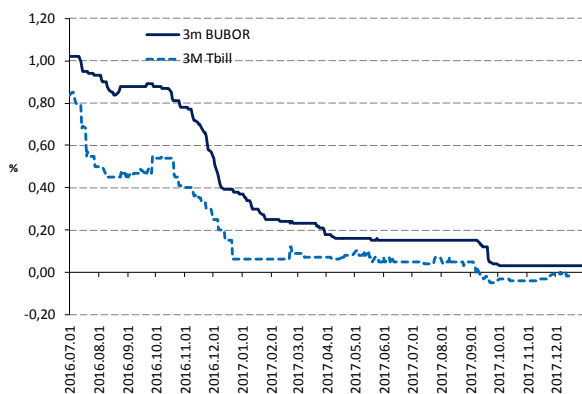
Az egészséges növekedés és a jó kilátások ellenére a jegybank tovább folytatja a monetáris lazítást. A rövid hozamok 0%-os szint közelébe szorítását követően az MNB bejelentette, hogy laposabbá szeretné tenni a hozamgörbét, és célzott intézkedéseket vezet be a hosszú hozamok csökkentése érdekében. A 2018-ban tartandó új kamatcseretendereknek köszönhetően a jegybank további kamatkockázatot vállal át a piaci szereplőktől. Mivel a hosszú lejáratú kamatcsereügyletek bejelentésére a piaci szereplők már korábban számítottak, a fokozott várakozásnak köszönhetően a 10 éves hozamok a negyedik negyedévben 60 bázisponttal csökkentek, 2% körül zárva az évet, előrevetítve az intézkedések várható hatását.

A jegybanki lazítási törekvések a forint árfolyam alakulásán is éreztették hatásukat. Az MNB forintlikviditást nyújtó devizacsere-tenderei által támogatva decemberben a

forint árfolyama az euróval szemben a 315-ös szintig gyengült, majd egy gyors erősödési hullámot követően a 310-es szinten zárta az évet.

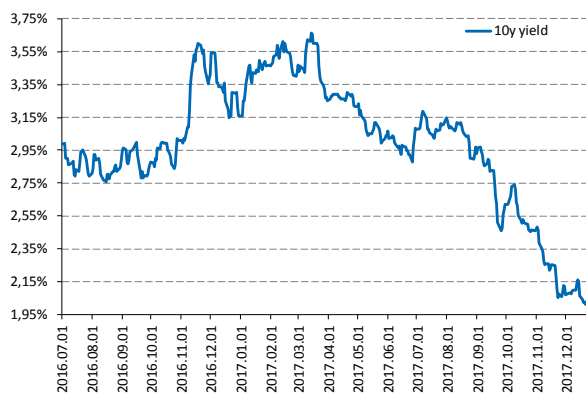
A BUX index a 2017-es évet a 40 000 pontos szint közelében búcsúztatta, ami 23%-os éves emelkedésnek felel meg, míg 2017 negyedik negyedévében az index 6,6%-kal erősödött.

Negatív szinten stabilizálódó rövid hozamok



Source: Bloomberg

Jelentős hosszú lejáratú hozamcsökkenés



Source: Bloomberg

**A vagyonkezelt befektetések megoszlása a negyedévek fordulónapjain:**

Dátum	2016.12.31				
%	Klasszikus	Kiegyensúlyozott	Növekedési	Klímaváltozás	Szakértői
Kötvények aránya	100,5%	71,7%	42,9%	48,6%	57,6%
Hazai részvények aránya	0,0%	2,6%	4,1%	0,0%	0,6%
Nemzetközi részvények aránya	0,0%	13,0%	31,0%	46,0%	3,3%
Közép-kelet európai részvények aránya	0,0%	6,6%	13,0%	0,0%	12,8%
Total Return eszközök aránya	0,0%	6,0%	3,8%	0,0%	18,7%
Egyéb (cash/betét/köv/köt)	-0,5%	0,1%	5,2%	5,4%	7,0%
SUM	100%	100%	100%	100%	100%

**Dátum** **2017.03.31**

%	Klasszikus	Kiegyensúlyozott	Növekedési	Klímaváltozás	Szakértői
Kötvények aránya	99,9%	69,5%	41,1%	45,5%	53,0%
Hazai részvények aránya	0,0%	2,1%	3,1%	0,0%	0,6%
Nemzetközi részvények aránya	0,0%	14,4%	33,7%	48,4%	9,8%
Közép-kelet európai részvények aránya	0,0%	7,6%	14,1%	0,0%	11,1%
Total Return eszközök aránya	0,0%	6,0%	3,5%	0,0%	18,4%
Egyéb (cash/betét/köv/köt)	0,1%	0,4%	4,5%	6,1%	7,1%
SUM	100%	100%	100%	100%	100%

**Dátum** **2017.06.30**

%	Klasszikus	Kiegyensúlyozott	Növekedési	Klímaváltozás	Szakértői
Kötvények aránya	100,6%	71,6%	42,5%	52,1%	55,7%
Hazai részvények aránya	0,0%	2,2%	4,5%	0,0%	2,5%
Nemzetközi részvények aránya	0,0%	13,0%	32,1%	47,1%	6,2%
Közép-kelet európai részvények aránya	0,0%	7,5%	14,0%	0,0%	8,4%
Total Return eszközök aránya	0,0%	5,8%	3,4%	0,0%	18,0%
Egyéb (cash/betét/köv/köt)	-0,6%	-0,1%	3,5%	0,8%	9,2%
SUM	100%	100%	100%	100%	100%

**Dátum** **2017.09.30**

%	Klasszikus	Kiegyensúlyozott	Növekedési	Klímaváltozás	Szakértői
Kötvények aránya	100,8%	70,7%	45,3%	45,4%	57,1%
Hazai részvények aránya	0,0%	2,1%	4,3%	0,0%	3,8%
Nemzetközi részvények aránya	0,0%	14,3%	33,8%	49,8%	13,1%
Közép-kelet európai részvények aránya	0,0%	7,7%	13,9%	0,0%	7,6%
Total Return eszközök aránya	0,0%	5,6%	3,2%	0,0%	17,7%
Egyéb (cash/betét/köv/köt)	-0,8%	-0,4%	-0,5%	4,8%	0,7%
SUM	100%	100%	100%	100%	100%

**Dátum** **2017.12.31**

%	Klasszikus	Kiegyensúlyozott	Növekedési	Klímaváltozás	Szakértői
Kötvények aránya	96,8%	68,5%	45,8%	44,6%	47,8%
Hazai részvények aránya	0,0%	0,7%	0,9%	0,0%	4,1%
Nemzetközi részvények aránya	0,0%	16,4%	35,7%	49,6%	15,0%
Közép-kelet európai részvények aránya	0,0%	5,2%	11,3%	0,0%	10,4%
Total Return eszközök aránya	0,0%	5,5%	3,1%	0,0%	17,6%
Egyéb (cash/betét/köv/köt)	3,2%	3,7%	3,2%	5,8%	5,1%
SUM	100%	100%	100%	100%	100%

## A választható portfóliók hozamteljesítményei 2017-ben:

### Aegon Magyarország Önkéntes Nyugdíjpénztár

2017.12.31		Abszolút szint (%)	Benchmark (%)	Benchmarkhoz képest (bp)
Önkéntes	Klasszikus	3,73	3,38	35
	Kiegyensúlyozott	7,28	6,80	48
	Növekedési	8,25	8,35	-10
	Szakértői	5,56	1,70	386
	Klímváltozás	5,49	5,58	-9

A Pénztár szakértői „E” portfóliója abszolút hozamra törekvő portfólió, nincsen előre meghatározott stratégiai eszközallokáció, a vagyonkezelő saját belátása szerint a vagyonkezelési irányelvek minimum-maximum értékei, valamint a törvény adta limitek között szabadon dönthet. Referencia indexe RMAX+1%. 2017. évben az „E” portfólió 5,56%-os bruttó hozamot ért el, 385 bázisponttal felülmúlva a referenciaindex 1,71%-os hozamát. A negyedév során az egyedi értékpapírok kiválasztása, azok piaci időzítése és a pozíciómenedzsment az aktív vagyonkezelés részét képezték. A befektetési politikában rögzített hosszú távú, stratégiai referencia súlyokat továbbra is hatékonyak tartjuk, így ezek megváltoztatását nem tervezzük.

## A választható portfóliók arányai 2017-ben:

### Aegon Magyarország Önkéntes Nyugdíjpénztár

2017.12.31		pénztári vagyon záró piaci érték eFt	választható portfóliók vagyonarányai (%)
Önkéntes	Klasszikus	13 480 062	7,69
	Kiegyensúlyozott	112 559 941	64,16
	Növekedési	24 676 030	14,06
	Szakértői	18 828 385	10,73
	Klímváltozás	5 899 659	3,36
<b>Összesen:</b>		<b>175 444 077</b>	<b>100,00</b>

## III. Általános kiegészítések az Éves pénztári beszámolóhoz

- 1) A mérlegkészítés időpontja 2018. január 31.
- 2) A Pénztár adószáma 2014. évben változott az ÁFA besorolás miatt 18076334-1-43 számról 18076334-2-43 számra. A változás oka, hogy a Pénztár, a munka törvénykönyvéről szóló 2012. évi I. törvény 195.§ szerint

kijelölt munkáltatóként más munkáltatókkal együtt létesített több munkavállalója esetén munkaviszonyt. A Pénztár a többi munkáltatóval megállapodást kötött, mely szerint a közösen foglalkoztatott munkavállaló személyi és nem személyi költségeit átterheli a foglalkoztatással arányosan a másodlagos munkáltatók részére.

A Pénztár alapításakor adómentes tevékenység végzésére jelentkezett be az állami adóhatósághoz, azonban ahhoz, hogy megállapíthassa, bevallja és megfizesse a többi munkáltató részére áthárított szolgáltatás utáni áfa összeget, az állami adóhatósághoz be kellett jelenteni azt, hogy az általános forgalmi adó kötelezettséget az általános szabályok szerint kívánja teljesíteni. A bejelentés hatására az állami adóhatóság a Pénztár ÁFA szempontú besorolását és ennek megfelelően az adószámában szereplő ÁFA kódot megváltoztatta 2014 szeptemberében.

- 3) A mérleg fordulónapja és a mérlegkészítés időpontja között lényeges, az éves beszámolót befolyásoló esemény nem történt.
- 4) A tárgyévi cash-flow kimutatást a kiegészítő melléklet számszaki része tartalmazza.
- 5) A 2017. évi pénzügyi terv befektetési teljesítését akadályozó tényező nem volt.  
A Pénztár gazdálkodását rendkívüli körülmények nem befolyásolták.  
Függő, a beszámolóban nem szereplő kötelezettsége, illetve származékos ügyletből eredő kötelezettsége a Pénztárnak nincsen.
- 6) A befektetési szabályok érvényesülésére, a befektetések összetételének változására rendkívüli események nem gyakoroltak hatást.
- 7) A céltartalékok képzése a pénzügyi tervben meghatározottak alapján történt. A céltartalékok között jelentős mértékű átcsoportosítás a tárgyévben nem történt.
- 8) A fedezeti és likviditási céltartalékok tagdíjból történő képzése a pénzügyi tervvel összhangban – jelentős eltérés nélkül – alakult. A tartalékok megoszlása a jogszabályi előírásoknak megfelel.  
A fedezeti céltartalékot érintő rendkívüli tartalékátcsoportosítás nem történt.
- 9) A működési tevékenység alakulását befolyásoló rendkívüli esemény, illetve rendkívüli tartalékátcsoportosítás nem történt a tárgyévben.
- 10) A Pénztár működéséhez szükséges költségek fedezetét a tagoktól illetve a munkáltatóktól befolyt tagdíjak (41,36%), valamint a működési célra juttatott támogatások (0,53%) illetve egyéb bevételek (58,11%) képezték. Az anyagjellegű ráfordítások és a működéssel kapcsolatos egyéb

ráfordításokon belül a tagdíjbevételek leírásából adódó hitelezési veszteségként elszámolt tételek jelentik a működési ráfordítások lényegi részét.

## IV. 2017. évi gazdálkodás

### **Taglétszám**

A Pénztár létszámának alakulását a számszaki rész tartalmazza.

2017 év végén a záró létszám 178.773 fő, mely létszám adat tartalmaz 57 fő járadékot igénybe vevő tagot is. A 2016-os nyitó adat nem tartalmazza még a járadékot igénybe vevők számát, azok a Szolgáltatásban részesült soron kerültek korrekciózásra. Így a létszám ténylegesen 5 fővel csökkent.

#### **A taglétszám alakulása 2017.**

Megnevezés	Létszám járadékosok nélkül	Járadékosokkal korrigált létszám	Módosítás	Tényleges éves létszám változás
<b>Taglétszám időszak elején</b>	<b>178 721</b>	<b>178 778</b>	57	<b>-5</b>
Időszak alatti taglétszám növekedés	5 628	5 628	0	
Időszak alatti taglétszám csökkenés	5 629	5 633	4	
<b>Taglétszám időszak végén</b>	<b>178 720</b>	<b>178 773</b>	53	

### **Munkáltatói és egyéni kötelezettségvállalások**

Tárgyévben a munkáltatói és egyéni – pénzügyileg fordulónapig nem rendezett – tagdíj kötelezettségvállalások összesen 834.809 ezer Ft-tal csökkentek, 7.567.370 ezer Ft-ra. Ezen belül az egyéni tagdíj kötelezettségvállalások 913.908 ezer Ft-tal csökkentek, 7.271.997 ezer Ft-ra, a munkáltatói kötelezettségvállalások 62.327 ezer Ft-tal nőttek 278.080 ezer Ft-ra, a korcsoportos befizetésből származó tagdíj kiegészítés év végi követeléseként 97 ezer Ft-ot számoltunk el, valamint az adományokkal kapcsolatos kötelezettségvállalások 16.676 ezer Ft-tal növekedtek, azaz 17.197 ezer Ft-ra.

A munkáltatói kötelezettségvállalások jellemzően a bevallást követő egy-két hónapon belül pénzügyileg teljesülnek.

### **Szolgáltatások igénybevétele**

Szolgáltatás pénzügyi teljesítése 2017. évben 2.284 pénztártag esetében történt meg, míg az előző évben 3.061 tag esetében. A 10 éves várakozási időt elérők esetében 2.274 fő ki is lépett a pénztárból. Az ilyen jogcímen kifizetett tagok létszáma az előző évhez hasonló mértékű volt (2016-ban 2.521 fő), mely alacsonyabb mértékű volt, mint a klasszikus szolgáltatást igénybe vevők létszáma. 2017.12.31-én összesen 57 fő járadékos kifizetésben részesülő tagot tart nyilván a

Pénztár, ami 4 fővel kevesebb, mint az előző évi záró létszám. 2017. évben 8 új fő kért járadékszolgáltatást és 12 fő járadékszolgáltatása lejárt.

A nyugdíj szolgáltatási kötelezettségek fedezete teljes mértékben biztosított. A klasszikus szolgáltatási kifizetés tárgyévi összege 3.658.118 ezer Ft (előző évben 4.081.872 ezer Ft). Előző évhez viszonyítva a klasszikus szolgáltatást igénybevevők részére kifizetett összeg csökkent.

Szolgáltatási fő típusonkénti megoszlás 2017. évben: 36.843 ezer Ft járadékszolgáltatásra (előző évben 40.616 ezer Ft) és 3.503.824 ezer Ft öregségi egyösszegű nyugdíj szolgáltatásra (előző évben 3.908.903 ezer Ft) és 117.450 ezer Ft rokkant egyösszegű (előző évben 132.353 ezer Ft) kifizetésre került sor. A rokkant egyösszegű szolgáltatás jelentős mértékben nőtt az előző évekhez képest. A növekedés ellenére a jövőben nem számol a Pénztár jelentős mértékű rokkant egyösszegű szolgáltatásra, mivel a jogszabály 2012-ben törölte az ilyen jellegű kifizetések engedélyezését, a nyugdíj szolgáltatás fogalmának megváltoztatásával. Jelenleg 2012.01.01 előtt megállapított előrehozott nyugdíjasok részére történhet kifizetés, mely azt jelenti, hogy a jövőben folyamatosan csökken az ezen jogcímen kifizethető összeg.

A szolgáltatás típusonkénti létszám adatokat a kiegészítő melléklet számszaki része tartalmazza.

#### **A várakozási idő figyelembevételével szolgáltatási kifizetésre jogosultak**

A várakozási idő figyelembevételével szolgáltatási kifizetésre jogosultak vagy egy éven belül jogosulttá váló tagok köre 2017. december 31-ig 130.504 fő, amely tagsági kör egyéni számláinak tárgyévi egyenlege 152.610.424 ezer Ft.

#### **Azonosítatlan (függő) befizetések**

Az azonosítatlan (függő) befizetések nyitó, záró értékeit, tárgyévi növekedéseit és csökkenéseit a kiegészítő melléklet számszaki része tartalmazza.

#### **Azonosítatlan (függő) befizetések állományának bemutatása**

Az azonosítatlan (függő) befizetések állományát 30 napos időtartományonkénti megbontásban a kiegészítő melléklet számszaki része tartalmazza.

#### **Azonosítatlan (függő) befizetések azonosítása utáni, egyéni számlán jóváírt vagy visszautalt összegei**

Az azonosítatlan (függő) befizetések azonosítása utáni, egyéni számlán jóváírt vagy visszautalt összegeit a kiegészítő melléklet számszaki része tartalmazza.

#### **Azonosítatlan (függő) befizetések záró állományából a negyedéven túli összegek**

Az azonosítatlan (függő) befizetések záró állományából a negyedéven túli azonosítatlan összegek részletezését a kiegészítő melléklet számszaki része tartalmazza.



## **Függő kötelezettségek**

A Pénztárnak egyéb függő, jövőbeni (biztos) kötelezettsége nincs.

## **Az elért eredmények, a működést jellemző mutatók elemzése**

A Pénztár 2017. évi működési tevékenységének eredménye 162.088 ezer Ft veszteség. A kialakult eredmény a korábbi évhez képest növekedést mutat, azaz ez az érték 27.711 ezer Ft veszteségcsökkenést jelent az előző évhez képest.

Az eredményt alakító jelentősebb tényezők 2017. évben, a tagdíjbevételek 13.695 ezer Ft-os növekedése, az egyéb bevételek 354.248 ezer Ft-os növekedése, a működési célra kapott rendszeres támogatások és eseti adományok 792 ezer Ft-os növekedése, a működéssel kapcsolatos ráfordítások 339.093 ezer Ft-os növekedése, a befektetési tevékenység eredményének 2.180 ezer Ft-os csökkenése jelentette.

A csökkenő taglétszám ellenére növekedett a tagdíjbevétel, aminek az oka, hogy a tagok magasabb összegű egyéni tagdíjat fizetnek be a nagyobb adókedvezmény kihasználása érdekében, így a tagoknál előtérbe került az öngondoskodás.

A Pénztár azon tagok esetében, akik több éve nem fizettek rendszeresen tagdíjat, azoknak a követeléseit leírta, ezen a jogcímen az előző évhez képest kevesebb összeg került leírásra, ez vezetett az egyéb bevételek és ráfordítások csökkenéséhez.

A működéssel kapcsolatos anyagjellegű ráfordítások 2,94%-kal csökkent az előző évhez képest. A csökkenés nem számottevő, azonban az anyagjellegű ráfordításokon belül az anyagköltség 12,50%-kal csökkent, míg a tagszervezéssel kapcsolatos ügynöki díj több, mint duplájára növekedett a tárgyévre az előző évhez képest. Az adminisztrációs díj 9,10%-kal csökkent a 2016. évhez képest, amely összeg alakulását a nem fizető tagok hozamából történő működési költség levonása jelentősen befolyásolja. A nem fizető tagok hozamából történő működési költség volumene függ a Pénztár hozamainak alakulásától.

A Pénztár nettó éves fedezeti hozamai 2016. évi 4,78% képest tovább nőttek 6,36%-ra, ami igen jó teljesítmény a jelen piaci körülmények között. 2017. évben a II. negyedéves hozamok visszaestek, majd a III. negyedévben jelentős emelkedés után a IV. negyedévben a II. negyedéves hozam szinten zárt.

	Negyedéves adat				ÉVES
	2017q1	2017q2	2017q3	2017q4	2017.
Fedezeti portfólió teljes bruttó hozam (%)	1,56	1,13	2,40	1,61	6,87
Fedezeti portfólió teljes nettó hozam (%)	1,45	1,01	2,28	1,49	6,36
Fedezeti portfólió referencia hozam (%)	1,22	1,08	2,18	1,52	6,14

A Pénztár a jövőben is hasonló hozam elvárásokkal tervez.

Az anyagköltségek 12,50%-os csökkenése az előző évi 27,85%-os csökkenéses tendenciát folytatta, ami a többes foglalkoztatás miatt továbbszámlázott nem személyi jellegű költségek elszámolásából adódik.

A tagdíjbevételek tartalékok közötti felosztása 2011-2015-ig nem változott. A sávhatárokat és az egyes sávokhoz tartozó % értékeket 2016. 05.13-i közgyűlés 2016. július 1-től megváltoztatta, melyet az alábbi táblázat mutat be. A

sávhatárokat a Pénztár úgy alakította ki, hogy azok biztosítsák a hosszú távú működés feltételeit. 2017. évben nem változtatta a tartalékok közötti felosztás sávhatárait és azok arányszámait.

**A tagdíjából a fedezeti, a működési és a likviditási tartalékra jutó rész aránya (%) 2016.07.01-től**

	Fedezeti	Működési	Likviditási
évi 0- 10.000 Ft-ig	90	10	0
évi 10.001 - 120.000 Ft-ig	94	6	0
évi 120.001 – 240.000 Ft-ig	96	4	0
évi 240.001 - 500.000 Ft-ig	98	2	0
évi 500.001 Ft felett	99	1	0

**Gazdálkodást közvetlenül jellemző mutatók**

		Előző év	Tárgyév	INDEX
1.	A) Tartalékok tárgyévi tagdíjbevétele	35,15%	35,43%	100,79%
	B) Tartalékok tárgyévi összes bevétele			
A)	12 664 832 ezer Ft			
B)	35 746 418 ezer Ft			

A tagdíjbevétel aránya 35,43%. A tartalékok bevételeinek kisebb részét a tagok és munkáltatók rendszeres befizetései alkotják.

2017. évben az összes bevétel 35,43%-át teszik ki a tagdíjbevételek, mely minimális, azaz 0,79%-os növekedést jelent az előző évi 35,15%-os arányszámhoz képest. A tagdíjbevételek a taglétszám csökkenése ellenére növekedtek annak köszönhetően, hogy a továbbra is fennmaradó 20%-os adó visszatérítés rendszere az egyéni számlára teljesített egyéni befizetések és más egyéb jövedelemnek minősülő jóváírások tudták ellensúlyozni, sőt a továbbra is kedvezőtlen adózási szabályok ellenére (megnövekedett az önkéntes pénztári munkáltatói hozzájárulás után fizetendő adóteher) a munkáltatói tagdíj-hozzájárulás is növekedett.

		Előző év	Tárgyév	INDEX
2.	A) Tartalékok tárgyévi befektetési hozam- és kamatbevételei	42,71%	37,62%	88,09%
	B) Tartalékok tárgyévi összes bevétele			
A)	13 477 580 ezer Ft			
B)	35 746 418ezer Ft			

A befolyt tagdíjak, eseti és rendszeres adományok befektetéséből és egyéb kamatokból származó bevételek az összes bevételnek 37,62%-át teszik ki az előző évi 42,71%-kal szemben. Ez a mutató 11,91%-os csökkenést mutat az előző évhez képest.

		Előző év	Tárgyév	INDEX
3.	A) Tartalékok egyéb bevételei	22,14%	26,95%	121,71%
	B) Tartalékok tárgyévi összes bevétele			
A)	9 634 006 ezer Ft			
B)	35 746 418 ezer Ft			

Az egyéb bevételek alkotják a tárgyévi összes bevétel 26,95%-át. A mutató 21,71%-os növekedést mutat az előző évi 15,13%-os csökkenő arányszámhoz képest. Az egyéb bevételek közé tartoznak többek között a szolgáltatások költségtérítéséből származó bevételek, az egyéb tagi kifizetések költségtérítéséből származó bevételek, valamint az egyéb működési tevékenység bevételei, továbbá a hitelezési veszteségként leírt bevételek is.

		Előző év	Tárgyév	INDEX
4.	A) Igénybe vett szolgáltatások kiadásai	45,93%	35,22%	76,68%
	B) Működéssel kapcsolatos tárgyévi költségek és ráfordítások			
A)	569 464 ezer Ft			
B)	1 616 866 ezer Ft			

Az igénybe vett szolgáltatások kiadásai alkotják a tárgyévi költségek 35,22%-át. Ezek a költségek tartalmazzák a szolgáltatóknak fizetett díjat is.

A mutató 23,32%-os csökkenést mutat az előző évi 6,40%-os növekedési arányszámhoz képest. Ennek oka, hogy 2017. évben az adminisztrációs és nyilvántartási feladatokat ellátó szervezetnek fizetett díjak mértéke csökkent a 2016. évhez képest.

### **Éves átlagos taglétszám**

A Pénztár éves átlagos taglétszáma 178 799 fő. A mutató a 2017-es évben korrigált járadékot igénybe vevők száma miatt nem összehasonlítható az előző időszaki hasonló mutatószámokkal.

### **Taglétszám életkor szerinti megoszlása**

A tagdíjfizetők életkor szerinti megoszlását a számszaki rész tartalmazza.

### **Egy főre jutó nyugdíjszolgáltatás átlagos éves értéke szolgáltatás típusonként**

Rokkant egyösszegű nyugdíjszolgáltatás

593 ezer Ft/fő (előző időszak 689 ezer Ft/fő)

Öregségi egyösszegű nyugdíjszolgáltatás

990 ezer Ft/fő (előző időszak 1.368 ezer Ft/fő)

Járadékos nyugdíjszolgáltatás

484 ezer Ft/fő (előző időszak 666 ezer Ft/fő)

Az átlagos érték változását a szolgáltatásban részesülők életkor szerinti megoszlásának és egyéni számlájuk értéke előző évi szolgáltatott tagokhoz képest eltérő értéke okozta.

### **Egy főre jutó átlagos havi befizetés értéke**

Az egy főre jutó havi átlagos befizetés 5.903 Ft, az előző évi 5.781 Ft-tal szemben. A mutató értéke 2,11 %-kal tovább növekedett az előző évi 11,66%-os növekedéshez képest.

### **Szolgáltatási szerződések**

A Pénztár és az AEGON Magyarország Pénztárszolgáltató Zrt által kötött szerződés meghatározza belső gazdálkodását.

A Pénztár működéséhez szükséges tárgyi feltételeket az AEGON Magyarország Pénztárszolgáltató Zrt biztosítja, melynek következtében a Pénztár immateriális javakkal, tárgyi eszközökkel nem rendelkezik, így ezekkel kapcsolatban költsége nem merül fel.

### **Vezető tisztségviselők**

Az igazgató tanács és az ellenőrző bizottság tagjainak tevékenységükért az üzleti év után nem került járandóság kifizetésre.

A pénztár ügyvezetőjének tevékenységéért az üzleti évben elszámolt járandóság összege járulékokkal együtt 4.965 ezer Ft.

### **Alkalmazottak**

Az alkalmazottak száma 2017. december 31-én 13 fő, ebből 4 főnek főmunkaviszonyú és 9 főnek részmunka-viszonyú szerződése van. Ezen kívül 64 fő áll alkalmazásban több munkáltató által kötött, úgynevezett többes foglalkoztatási szerződéssel az Aegon Magyarország több tagjával és az Önkéntes Nyugdíjpénztárral.

A személyi jellegű ráfordítások 147.990 ezer Ft-ról 141.353 ezer Ft-ra mérséklődött. Ebből az alkalmazottak bérköltsége a tavalyi 115.079 ezer Ft-ról

113.889 ezer Ft-ra, a bérjárulékok 30.679 ezer Ft-ról 24.758 ezer Ft-ra csökkent, továbbá a személyi jellegű egyéb kifizetések 2.232 ezer Ft-ról 2.706 ezer Ft-ra növekedett. A bérköltség és járulékok jelentős részét a többes foglalkoztatás teszi ki.

#### **A befektetések főbb adatainak földrajzi és devizanemenkénti megoszlása**

A befektetések főbb adatainak földrajzi és devizanemenkénti megoszlásának bemutatását a kiegészítő melléklet számszaki része tartalmazza.

#### **Az üzleti év mérleg fordulónapjáig és a mérlegkészítés időszakában lezárt határidős és opciós ügyletek eredményre és cash-flow-ra gyakorolt hatása**

Az üzleti év mérleg fordulónapjáig és a mérlegkészítés időszakában lezárt határidős és opciós ügyletek eredményre és cash-flow-ra gyakorolt hatásának bemutatását a kiegészítő melléklet számszaki része tartalmazza.

#### **Az üzleti év mérleg fordulónapjáig és a mérlegkészítés időszakában le nem zárt határidős és opciós ügyletek eredményre és cash-flow-ra gyakorolt hatása**

Az üzleti év mérleg fordulónapjáig és a mérlegkészítés időszakában le nem zárt határidős és opciós ügyletek eredményre és cash-flow-ra gyakorolt hatásának bemutatását a kiegészítő melléklet számszaki része tartalmazza.

#### **Kölcsön papírügyletnél a kapott óvadék értékpapír fajtánként, működési, fedezeti és likviditási célú megbontása**

Kölcsönadott értékpapírügyletnél a kapott óvadék értékpapír fajtánként, működési, fedezeti és likviditási célú megbontásának bemutatását a kiegészítő melléklet számszaki része tartalmazza.

#### **Kockázati tőkealap-jegyek üzleti év végén meglévő állományának könyv szerinti és piaci értéke**

Kockázati tőkealap-jegyek üzleti év végén meglévő állományának könyv szerinti és piaci értékének bemutatását a kiegészítő melléklet számszaki része tartalmazza.

#### **Választható Portfóliók üzleti év végi állományának könyv szerinti és piaci értéke**

Választható Portfóliók üzleti év végi állományának könyv szerinti és piaci értékét a kiegészítő melléklet számszaki része tartalmazza.

#### **Fedezeti és biztonsági tartalékok alakulása a közép- és hosszú távú pénzügyi terv tükrében**

A fedezeti tartalék a tervhez közel hasonló mértékben alakult, 8,53 %-kal magasabb fedezeti tartalékot realizált a tervhez képest. A tényleges bevétel és a kiadás adatai jelentős mértékben meghaladták a tervezett szintet, azonban az

eltérés a bevétel és a kiadás esetében is arányaiban véve oly mértékű, hogy a végleges záró adatokban a terv és a tény adatok közelítenek egymáshoz. A bevétel esetében a tény adatok 130,13%-kal haladták meg a tervezett szintet, melynek oka, hogy a tárgyévben az egyéni számlákon jóváírt szolgáltatási célú bevételekre számolt befektetési hozamok jelentősen meghaladták a tervezett mértéket. A bevételekkel párhuzamosan a kiadások is, jelentős mértékben meghaladták a tervezett mértéket, azaz 109,77%-kal. A bevételek és a kiadások jelentős mértékű eltérése összességében mérsékelte a pénzügyi tervhez képest a kedvezőtlen eltérések hatásait.

A fedezeti tartalék pénzügyi tervhez viszonyított alakulását az alábbi táblázat tartalmazza:

ezer Ft-ban			
<b>Fedezeti tartalék 2017. év</b>	<b>Tény</b>	<b>Terv</b>	<b>Tény/Terv</b>
Nyitó	159 316 359	155 684 363	102,34%
Bevétel	39 566 702	17 193 285	230,13%
Kiadás	23 339 070	11 126 177	209,77%
<b>Záró</b>	<b>175 543 991</b>	<b>161 751 471</b>	<b>108,53%</b>

A likviditási és kockázati tartalék pénzügyi tervhez viszonyított alakulását az alábbi táblázat tartalmazza:

ezer Ft-ban			
<b>Likviditási tartalék 2017. év</b>	<b>Tény</b>	<b>Terv</b>	<b>Tény/Terv</b>
Nyitó	198 782	198 876	99,95%
Bevétel	2 832	5 488	51,60%
Kiadás	3 755	3 492	107,53%
<b>Záró</b>	<b>197 859</b>	<b>200 872</b>	<b>98,50%</b>

A likviditási és kockázati tartalék a tervhez képest hasonló mértékben alakult. A tény eltérés a tervhez képest összességében nem számottevő, azonban a bevétel és kiadás jelentős mértékben elmaradt a tervezett szinttől.

### **Mérlegfordulónap utáni gazdasági események**

A 2017. évi beszámoló fordulónapja után lényeges, az éves beszámolót befolyásoló esemény nem történt.

2017. évben a Pénztár tagdíjbevételei és tartalékok közötti besorolása változott előző évekhez képest. A tagdíj tartalékok közti megoszlást a IV. 2017. évi gazdálkodás fejezet, az elért eredmények, a működést jellemző mutatók elemzése részében található táblázatban mutattuk be. A csökkenő taglétszám ellenére növekvő tagdíjbevétel (nagyobb adókedvezmény kihasználása érdekében) valamint a nem fizető tagok egyéni nyugdíjszámlájának befektetéséből származó hozamából

történő levonásából származó bevételek együttes összege megfelelő fedezetet biztosít a Pénztár működéséhez.

### **Könyvvizsgáló társaság, könyvvizsgáló személye, könyvvizsgálói díj**

A Pénztár 2017. évi könyvvizsgálati díja 4.859 ezer Ft volt.

Az AEGON Magyarország Önkéntes Nyugdíjpénztár könyvvizsgáló társasága a 2017. üzleti év tekintetében a PricewaterhouseCoopers Könyvvizsgáló Korlátolt Felelősségű Társaság (székhelye: 1055 Budapest, Bajcsy-Zsilinszky út 78., cégjegyzékszám: 01-09-063022, adószáma: 10256161-2-44, kamarai bejegyzési száma: 001464), könyvvizsgálója: Kőműves Kinga (kamarai tagsági száma: 007240).

### **Közzététellel kapcsolatos információk**

A Pénztár eleget téve a jogszabályi kötelezettségének éves pénztári beszámolóját, a könyvvizsgálói záradékot vagy a záradék megadásának elutasítását is tartalmazó független könyvvizsgálói jelentéssel együtt az internetes honlapján is közzéteszi, melynek elérhetősége [www.aegonnyugdij.hu](http://www.aegonnyugdij.hu).

Az AEGON Magyarország Önkéntes Nyugdíjpénztár székhelye 1091 Budapest, Üllői út 1.

Az éves beszámoló elkészítésével megbízott, felelős személy Kuhmann Tímea számviteli rendért felelős vezető (cím: 2120 Dunakeszi, Lehár Ferenc utca 8.), mérlegképes könyvelői NGM regisztrációs száma: 196837



## **AEGON Magyarország Önkéntes Nyugdíjpénztár**

### **2017. éves beszámolójának**

#### **Kiegészítő melléklet számszaki része**

**Adószám:** 18076334-2-43

**Cím:** 1091 Budapest, Üllői út 1.

Budapest, 2018. május 23.

Cégszerű aláírás:

Bánfalvi István  
IT elnök



## Fedezeti céltartalék 2017.12.31.

Sorszám	Sorkód	Megnevezés	Előző év	Tárgyév
001	73OEA1	I. Egyéni számlákon		
002	73OEA101	Nyitó állomány	144 852 910	159 157 622
003	73OEA102	Tárgyévben egyéni számlákon jóváírt szolgáltatási célú bevételek (+)	19 168 497	20 844 273
004	73OEA103	Más pénztárból átlépő tagok által áthozott tagi követelés egyéni számlákon (+)	792 597	1 281 194
005	73OEA104	Egyéni számlákat megillető hozambevételek (+)	12 812 901	10 434 617
006	73OEA105	Egyéni számlákat megillető értékelési különbözet (+/-)	2 272 759	3 008 228
007	73OEA106	Likviditási tartalékokból átcsoportosítás (+)	1 765	-2 637
008	73OEA107	Tartaléktőke átcsoportosítás (+/-)	-249 081	-287 780
009	73OEA108	Szolgáltatások fedezetére átcsoportosítás szolgáltatási tartalékba (-)	4 193 461	3 668 968
010	73OEA109	Tagoknak, kedvezményezetteknek visszatérítés (-)	4 696 227	4 801 915
011	73OEA110	Más pénztárba átlépő tag követelésének átadása (-)	303 345	361 254
012	73OEA111	Egyéni számlákat terhelő szolgáltatási célú egyéb ráfordítások (-)	5 997 910	7 372 653
013	73OEA112	Egyéni számlákat terhelő befektetésekkel kapcsolatos ráfordítások (-)	5 311 173	3 178 823
014	73OEA113	Egyéb változás (+/-)	7 390	322 410
015	73OEA114	Egyéni számlák záróállománya	159 157 622	175 374 314
016	73OEA2	II. Szolgáltatási tartalékon		
017	73OEA201	Nyitó állomány	46 281	158 737
018	73OEA202	Egyéni számláról tárgyévben átcsoportosított szolgáltatások fedezete (+)	4 193 461	3 668 968
019	73OEA203	Más pénztárból átlépő tagok által áthozott tagi követelés (+)	0	0
020	73OEA204	Szolgáltatási tartalékon jóváírt egyéb bevételek (+)	0	0
021	73OEA205	Szolgáltatási tartalékot megillető értékelési különbözet (+/-)	4 292	-4 411
022	73OEA206	Szolgáltatási tartalékot megillető hozambevételek (+)	-2 735	6 794
023	73OEA207	Likviditási tartalékokból átcsoportosítás (+)	0	0
024	73OEA208	Tartaléktőkéből átcsoportosítás (+)	0	0
025	73OEA209	Tagoknak, kedvezményezetteknek nyújtott pénztári szolgáltatások (-)	4 081 872	3 658 118
026	73OEA210	Tagoknak, kedvezményezetteknek visszatérítés (-)	0	0
027	73OEA211	Más pénztárba átlépő tag szolgáltatási fedezetének átadása (-)	0	0
028	73OEA212	Szolgáltatások folyósításával kapcsolatos kiadások (-)	0	0
029	73OEA213	Szolgáltatási számlát terhelő egyéb kiadások (-)	0	0
030	73OEA214	Szolgáltatási számlákat terhelő befektetéssel kapcsolatos ráfordítások (-)	687	2 511
031	73OEA215	Egyéb változás (+/-)	-3	218
032	73OEA216	Szolgáltatási tartalék záró állománya	158 737	169 677

## Likviditási tartalékok 2017.12.31.

Sorszám	Sorkód	Megnevezés	Előző év	Tárgyév
001	73OEB1	I. Likviditási portfolió értékelési különbözetére		
002	73OEB101	Nyitó állomány	29 523	31 029
003	73OEB102	Tárgyévben likviditási portfolió értékelési különbözetére képzett céltartalék (+)	1 506	96
004	73OEB103	Likviditási portfolió értékelési különbözet tartalékába átcsoportosítás egyéni számláról (+)	0	0
005	73OEB104	Likviditási portfolió értékelési különbözet tartalékába átcsoportosítás szolgáltatási tartalékból (+)	0	0
006	73OEB105	Likviditási portfolió értékelési különbözet tartalékába átcsoportosítás működési céltartalékból (+)	0	0
007	73OEB106	Likviditási portfolió értékelési különbözet tartalékának egyéb bevételei (+)	0	0
008	73OEB107	Likviditási portfolió értékelési különbözet tartalékából átcsoportosítás egyéni számlára (-)	0	0
009	73OEB108	Likviditási portfolió értékelési különbözet tartalékából átcsoportosítás szolgáltatási tartalékba (-)	0	0
010	73OEB109	Likviditási portfolió értékelési különbözet tartalékából átcsoportosítás működési célra (-)	0	0
011	73OEB110	Likviditási portfolió értékelési különbözet tartalékának felhasználása egyéb célra (-)	0	-1
012	73OEB111	Likviditási portfolió értékelési különbözet tartalékának záró állománya	31 029	31 126
013	73OEB2	II. Azonosítatlan befizetések befektetési hozamára		
014	73OEB201	Nyitó állomány	138	-89
015	73OEB202	Tárgyévben az azonosítatlan befizetések befektetési hozamára képzett céltartalék (+)	1 663	-2 909
016	73OEB203	Azonosítatlan befizetések befektetési hozamának kockázati tartalékába átcsoportosítás egyéni számláról (+)	0	0
017	73OEB204	Azonosítatlan befizetések befektetési hozamának kockázati tartalékába átcsoportosítás szolgáltatási tartalékból (+)	0	0
018	73OEB205	Azonosítatlan befizetések befektetési hozamának kockázati tartalékába átcsoportosítás működési céltartalékból (+)	0	0
019	73OEB206	Azonosítatlan befizetések befektetési hozama kockázati tartalékának egyéb bevételei (+)	0	0
020	73OEB207	Azonosítatlan befizetések befektetési hozamának kockázati tartalékából átcsoportosítás egyéni számlára (-)	1 765	-2 637
021	73OEB208	Azonosítatlan befizetések befektetési hozamának kockázati tartalékából átcsoportosítás szolgáltatási tartalékba (-)	0	0
022	73OEB209	Azonosítatlan befizetések befektetési hozamának kockázati tartalékából átcsoportosítás szolgáltatási tartalékba (-)	102	787
023	73OEB210	Azonosítatlan befizetések befektetési hozamának kockázati tartalékának felhasználása egyéb célra (-)	23	-32
024	73OEB211	Azonosítatlan befizetések befektetési hozamának kockázati tartalékának záró állománya	-89	-1 116

**Likviditási tartalékok 2017.12.31.**

Sorszám	Sorkód	Megnevezés	Előző év	Tárgyév
025	73OEB3	III. Egyéb likviditási célokra		
026	73OEB301	Nyitó állomány	168 045	167 842
027	73OEB302	Tárgyévben egyéb likviditási célokra képzett tartalék (+)	-228	-59
028	73OEB303	Egyéb likviditási célokra képzett tartalékba átcsoportosítás egyéni számláról (+)	0	0
029	73OEB304	Egyéb likviditási célokra képzett tartalékba átcsoportosítás szolgáltatási tartalékból (+)	0	0
030	73OEB305	Egyéb likviditási célokra képzett tartalékba átcsoportosítás működési céltartalékból (+)	0	0
031	73OEB306	Egyéb likviditási célokra képzett tartalék egyéb bevételei (+)	25	66
032	73OEB307	Egyéb likviditási célokra képzett tartalékból átcsoportosítás egyéni számlára (-)	0	0
033	73OEB308	Egyéb likviditási célokra képzett tartalékból átcsoportosítás szolgáltatási tartalékba (-)	0	0
034	73OEB309	Egyéb likviditási célokra képzett tartalékból átcsoportosítás működési célra (-)	0	0
035	73OEB310	Egyéb likviditási célokra képzett tartalék felhasználás egyéb célokra (-)	0	0
036	73OEB311	Egyéb likviditási célokra képzett tartalék záró állománya	167 842	167 849

**Céltartalékok állománya összesen 2017.12.31.**

Sorszám	Sorkód	Megnevezés	Nyitó állomány	Tárgyévi változások	Záró állomány
001	73OEC01	Működési céltartalék	118	-111	7
002	73OEC011	jövőbeni kötelezettségekre	0	0	0
003	73OEC012	működési portfólió értékelési különbözetére	118	-111	7
004	73OEC02	Fedezeti céltartalék	159 316 359	16 227 632	175 543 991
005	73OEC021	egyéni számlákon (értékelési különbözettel együtt)	159 157 622	16 216 692	175 374 314
006	73OEC022	szolgáltatási tartalékon (értékelési különbözettel együtt)	158 737	10 940	169 677
007	73OEC03	Likviditási céltartalék	198 782	-923	197 859
008	73OEC031	értékelési különbözetre	31 029	97	31 126
009	73OEC032	egyéb likviditási célokra	167 842	7	167 849
010	73OEC033	azonosítatlan befizetések befektetési hozamára	-89	-1 027	-1 116
011	73OEC04	Meg nem fizetett tagdíjak tartaléka	7 625 967	-58 596	7 567 371
012	73OEC041	működési célú	487 155	-10 187	476 968
013	73OEC042	fedezeti célú	7 138 751	-48 409	7 090 342
014	73OEC043	likviditási és kockázati célú	61	0	61
015	73OEC05	Összesen:	167 141 226	16 168 002	183 309 228

**Azonosítatlan függő befizetések alakulása 2017. év****Függő tételek korosítása**

Sávok (nap)	Összeg (Ft)
0-30	1 278 675 535
31-60	15 251 620
61-90	692 964
91-120	167 620
121-150	74 742
151-180	47 000
181 felett	128
<b>Total</b>	<b>1 294 909 609</b>

negyedéven belüli	1 294 620 119
negyedéven túli fű	289 490
<b>Total</b>	<b>1 294 909 609</b>

**Függő mozgás negyedéves bontásban 2017. év**

	2017q1	2017q2	2017q3	2017q4
<b>NYITÓ ÁLLOMÁNY</b>	<b>947 356 917</b>	<b>317 585 007</b>	<b>328 241 136</b>	<b>174 680 627</b>
<b>BEJÖVŐ PÉNZ</b>	3 132 207 681	4 298 957 578	3 303 354 451	6 113 188 018
<b>BEAZONOSÍTÁS</b>				
0-30	-2 372 195 476	-3 387 558 627	-2 754 474 417	-4 125 659 588
31-60	-1 357 327 764	-834 971 772	-681 152 850	-852 335 368
61-90	-25 604 695	-37 072 030	-17 096 228	-12 187 406
91-120	-5 337 675	-21 287 509	-2 910 537	-1 054 456
121-150	-525 598	-4 090 498	-1 120 844	-877 443
151-180	-584 733	-2 517 164	-117 817	-290 058
180 felett	-403 650	-803 849	-42 267	-554 717
<b>BEAZONOSÍTÁS ÖSSZESEN</b>	<b>-3 761 979 591</b>	<b>-4 288 301 449</b>	<b>-3 456 914 960</b>	<b>-4 992 959 036</b>
<b>ZÁRÓ ÁLLOMÁNY</b>	<b>317 585 007</b>	<b>328 241 136</b>	<b>174 680 627</b>	<b>1 294 909 609</b>

**Függő mozgás havi bontásban 2017. év**

	2017. január	2017. február	2017. március	2017. április	2017. május	2017. június	2017. július	2017. augusztus	2017. szeptember	2017. október	2017. november	2017. december
<b>Nyitó</b>	<b>947 356 917</b>	268 717 188	262 002 701	<b>317 585 007</b>	364 563 110	266 480 287	<b>328 241 136</b>	238 773 858	158 069 814	<b>174 680 627</b>	264 678 408	456 199 900
<b>Bejövő pénz</b>	916 558 641	968 103 599	1 247 545 441	1 288 198 128	1 318 361 709	1 692 397 741	1 184 530 426	1 089 439 607	1 029 384 418	1 201 822 864	1 622 585 758	3 288 779 396
0-30	-660 820 265	-737 021 689	-974 353 522	-949 664 324	-1 063 281 645	-1 374 612 658	-957 344 324	-936 693 510	-860 436 583	-944 130 799	-1 171 466 802	-2 010 061 987
31-60	-916 228 975	-230 263 929	-210 834 860	-257 804 632	-329 855 411	-247 311 729	-308 289 335	-223 607 198	-149 256 317	-163 279 716	-253 188 316	-435 867 336
61-90	-15 884 173	-5 979 348	-3 741 174	-15 800 786	-14 031 841	-7 239 403	-6 168 699	-8 608 113	-2 319 416	-2 999 727	-5 376 894	-3 810 785
91-120	-1 669 871	-1 199 484	-2 468 320	-16 812 006	-4 336 197	-139 306	-1 162 008	-1 228 380	-520 149	-640 160	-290 691	-123 605
121-150	-91 500	-197 616	-236 482	-220 338	-3 807 160	-63 000	-959 004	-6 450	-155 390	-246 849	-505 974	-124 620
151-180	-430 386	-10 020	-144 327	-791 068	-755 856	-970 240	-47 067	0	-70 750	-118 067	-105 637	-66 354
180 felett	-73 200	-146 000	-184 450	-126 871	-376 422	-300 556	-27 267	0	-15 000	-409 765	-129 952	-15 000
<b>Összesen bejövő</b>	<b>-1 595 198 370</b>	<b>-974 818 086</b>	<b>-1 191 963 135</b>	<b>-1 241 220 025</b>	<b>-1 416 444 532</b>	<b>-1 630 636 892</b>	<b>-1 273 997 704</b>	<b>-1 170 143 651</b>	<b>-1 012 773 605</b>	<b>-1 111 825 083</b>	<b>-1 431 064 266</b>	<b>-2 450 069 887</b>
<b>Egyenleg</b>	-678 639 729	-6 714 487	55 582 306	46 978 103	-98 082 823	61 760 849	-89 467 278	-80 704 044	16 610 813	89 997 781	191 521 492	838 709 709
<b>Záró</b>	268 717 188	262 002 701	<b>317 585 007</b>	364 563 110	266 480 287	<b>328 241 136</b>	238 773 858	158 069 814	<b>174 680 627</b>	264 678 408	456 199 900	<b>1 294 909 609</b>

## Cash-Flow kimutatás 2017.12.31.

Sorszám	Sorkód	Megnevezés	Előző év	Tárgyév
001	73OD01	Működés és kiegészítő vállalkozási tevékenység tárgyévi eredménye (+/-)	-189 799	-162 088
002	73OD02	Immateriális javak nettó értékében bekövetkezett állományváltozás (+/-)	0	0
003	73OD03	Immateriális javakra adott előlegek állomány változása (+/-)	0	0
004	73OD04	Tárgyi eszközök (beruházások és beruházásra, felújításra adott előlegek kivételével) nettó értékében bekövetkezett állományváltozás (+/-)	0	0
005	73OD05	Beruházások, beruházásra, felújításra adott előlegek állomány változása (+/-)	0	0
006	73OD06	Befektetett pénzügyi eszközök (hosszú lejáratú bankbetétek kivételével) állomány változása (+/-)	-1 491 068	-2 973 819
007	73OD07	Készletek (készletekre adott előlegek kivételével) értékében bekövetkezett állományváltozás (+/-)	0	0
008	73OD08	Készletekre adott előlegek állományváltozása (+/-)	0	0
009	73OD09	Tartaléktőke állomány változása (+/-)	249 081	287 780
010	73OD10	Követelésállomány változása (+/-)	-1 028 430	-598 081
011	73OD11	Forgóeszközök között kimutatott értékpapírok állományváltozása (+/-)	-16 565 947	-10 393 222
012	73OD12	Működési céltartalék állományváltozása, céltartalékok egymás közötti átcsoportosítása miatt (+/-)	49	-111
013	73OD13	Meg nem fizetett tagdíjak tartalék állományának változása (+/-)	1 116 512	-58 596
014	73OD14	Hosszú lejáratú kötelezettségek állomány változása (+/-)	-7 743	-7 704
015	73OD15	Tagokkal szembeni kötelezettségek állomány változása (+/-)	-35 589	44 967
016	73OD16	Szállítói kötelezettség állomány változása (+/-)	2 325 258	2 966 334
017	73OD17	Hitelfelvétel, kapott kölcsönök (+)	0	0
018	73OD18	Hitel, kölcsön visszafizetés (-)	0	0
019	73OD19	Azonosítatlan függő befizetés állomány változása (+/-)	53 890	347 555
020	73OD20	Egyéb rövid lejáratú kötelezettség állomány változása (+/-)	8 911	-4 128
021	73OD21	Hosszú lejáratú bankbetétek elhelyezése (-)	0	0
022	73OD22	Hosszú lejáratú bankbetétek megszüntetése (+)	0	0
023	73OD23	Aktív időbeli elhatárolások állomány változása (+/-)	0	0
024	73OD24	Passzív időbeli elhatárolások állomány változása (+/-)	153 998	11 795
025	73OD25	Fedezeti céltartalékképzés (+)	22 945 944	23 735 514
026	73OD26	Fedezeti céltartalékba átcsoportosítás likviditási céltartalékból (+)	1 765	-2 637
027	73OD27	Fedezeti céltartalékba átcsoportosítás tartaléktőkéből (+)	-249 081	-287 780
028	73OD28	Más pénztártól átlépő pénztártagok áthozott tagi követelése (+)	792 597	1 281 194
029	73OD29	Likviditási céltartalékba átcsoportosítás fedezeti tartalékból (-)	0	0
030	73OD30	Más pénztárba átlépő pénztártagok átvitt tagi követelése (-)	303 345	361 254
031	73OD31	Tagoknak, kedvezményezetteknek visszatérítés fedezeti céltartalékból (-)	4 696 227	4 801 915
032	73OD32	Fedezeti céltartalék felhasználás szolgáltatásnyújtásra (-)	4 081 872	3 658 118
033	73OD33	Egyéb fedezeti céltartalék állományváltozás (+/-)	7 387	322 628
034	73OD34	Likviditási céltartalékképzés (+)	2 941	-2 872
035	73OD35	Likviditási céltartalékba átcsoportosítás fedezeti céltartalékból (+)	0	0
036	73OD36	Likviditási céltartalékba átcsoportosítás tartaléktőkéből (+)	0	0
037	73OD37	Likviditási céltartalékból átcsoportosítás fedezeti tartalékba (-)	1 765	-2 637
038	73OD38	Likviditási céltartalék átcsoportosítás tartaléktőkébe (-)	0	0
039	73OD39	Egyéb likviditási céltartalék állományváltozás (+/-)	-100	-688
040	73OD40	Pénzeszköz változás	-992 633	5 687 391
041	73OD401	Készpénz állomány változása (forint- és valutapénztár)	0	0
042	73OD402	Számlapénz (pénztári elszámolási számla, éven belüli lejáratú forint és deviza betétszámlák, egyéb elkülönített betétszámlák) állomány változása	-992 633	5 687 391

**Pénztári alkalmazottak állományának alakulása 2017.12.31.**

Nyitó létszám	Záró létszám
15	13

**Pénztári alkalmazottak bérkölségének alakulása**

Megnevezés	2016.12.31. Összesen	I.n.év	II.n.év	III.n.év	IV.n.év	2017.12.31. Összesen
Bérkölség	28 980 929	-1 189 569	8 170 420	8 145 924	8 128 518	23 255 293
Többes foglalkoztatással kapcsolatos bérkölség	86 098 188	28 073 048	18 964 360	21 598 904	21 997 781	90 634 093
Személyi jellegű kifizetések	2 232 060	578 302	411 190	456 785	1 259 463	2 705 740
Ny.bizt.járulék (munk.)	7 382 600	-795 082	1 783 923	1 789 930	1 787 419	4 566 190
Többes foglalkoztatással kapcsolatos szociális hozzájárulás	22 902 965	6 084 801	4 110 501	4 681 537	4 767 994	19 644 833
EHO	393 675	124 684	90 694	100 752	230 613	546 743
Rehabilitációs hozzájárulás	0	0	0	0	0	0
<b>Összesen</b>	<b>147 990 417</b>	<b>32 876 184</b>	<b>33 531 088</b>	<b>36 773 832</b>	<b>38 171 788</b>	<b>141 352 892</b>

Ügyvezető igazgató 2017.évi munkabére (járulékokkal együtt)

4.965 eFt

**A nyugdíjszolgáltatás folyósításával kapcsolatban felmerült dologi kiadások  
költségnemenkénti bontásban  
2017.12.31**

<b>Költségkategória</b>	<b>Önkéntes</b>
Pénztári MIS táblából bérköltség szolgáltatási tevékenységre eső része	35 829 224 Ft
Pénztárszolgáltató MIS táblából admin költség szolgáltatásra eső része	11 567 563 Ft
Szolgáltatások száma 2017-ben (fő)	12 759
<b>Adminisztrációs költség egy szolgáltatásra vetítve (Ft)</b>	<b>3 715 Ft</b>



## Értékpapír állomány 2017.12.31.

Nagyságrend: ezer forint

Értékpapírok	Nyitó			Változás			Záró		
	Beszerzési érték	Értékelési különbözet	Piaci érték	Beszerzési érték	Értékelési különbözet	Piaci érték	Beszerzési érték	Értékelési különbözet	Piaci érték
Befektetési célú Magyar államkötvények	78 821 788	3 720 417	82 542 205	-362 163	632 566	270 403	78 459 625	4 352 983	82 812 608
Forgatási célú Magyar államkötvények	3 482 243	178 720	3 660 963	-2 724 784	-191 464	-2 916 248	757 459	-12 744	744 715
Diszkont kincstárjegyek	4 531 140	6 166	4 537 306	3 563 301	-5 900	3 557 401	8 094 441	266	8 094 707
Jelzáloglevelek	870 023	15 061	885 084	2 300 015	46 014	2 346 029	3 170 038	61 075	3 231 113
Befektetési jegyek	46 419 287	6 286 993	52 706 280	6 285 862	2 991 666	9 277 528	52 705 149	9 278 659	61 983 808
Magyar részvények	2 446 164	1 073 990	3 520 154	-1 254 152	-471 683	-1 725 835	1 192 012	602 307	1 794 319
Nemzetközi részvények	4 402 368	482 971	4 885 339	245 350	81 062	326 412	4 647 718	564 033	5 211 751
Kötvények	4 719 177	299 350	5 018 527	2 218 782	-160 445	2 058 337	6 937 959	138 905	7 076 864
<b>Összesen</b>	<b>145 692 190</b>	<b>12 063 668</b>	<b>157 755 858</b>	<b>10 272 211</b>	<b>2 921 816</b>	<b>13 194 027</b>	<b>155 964 401</b>	<b>14 985 484</b>	<b>170 949 885</b>

## Értékelési különbözet mozgása 2017.12.31.

Nagyságrend: ezer forint

Értékelési különbözet	Nyitó	Tárgyévi		Záró
		növekedés	csökkenés	
Befektetési célú magyar államkötvények	3 720 417	3 891 771	-3 259 205	4 352 983
Forgatási célú magyar államkötvények	178 719	17 005	-208 469	-12 745
Diszkont kincstárjegyek	6 166	1 208	-7 109	265
Jelzáloglevelek	15 061	133 291	-87 277	61 075
Befektetési jegyek	6 286 992	5 506 904	-2 515 238	9 278 658
Magyar részvények	1 073 992	585 641	-1 057 324	602 309
Nemzetközi részvények	482 970	429 650	-348 589	564 031
Kötvények	299 350	119 849	-280 292	138 907
<b>Összesen</b>	<b>12 063 668</b>	<b>10 685 319</b>	<b>-7 763 503</b>	<b>14 985 484</b>

## Befektetések főbb adatainak földrajzi megoszlása 2017.12.31.

Nagyságrend: ezer forint

Sorszám	PSZÁF kód	Megnevezés	Befektetések időszak végi értéke könyv szerinti értéken	Befektetések időszak végi értéke - piaci értéken	Befektetésekből a részvények és egyéb változó hozamú értékpapírok - piaci értéken
001	71OJ1	<b>Összesen (2+35)</b>	<b>162 906 811</b>	<b>177 926 246</b>	<b>28 110 698</b>
002	71OJ11	Európai Gazdasági Térség összesen (3+...+6)	156 433 426	170 522 597	19 345 117
003	71OJ1101	Izland	0	0	0
004	71OJ1102	Liechtenstein	0	0	0
005	71OJ1103	Norvégia	0	0	0
006	71OJ12	<b>EU tagországok összesen (7+...+34)</b>	<b>156 433 426</b>	<b>170 522 597</b>	<b>19 345 117</b>
007	71OJ1201	Ausztria	88 636	82 044	82 044
008	71OJ1202	Belgium	0	0	0
009	71OJ1203	Bulgária	0	0	0
010	71OJ1204	Ciprus	0	0	0
011	71OJ1205	Cseh Köztársaság	66 940	57 812	57 812
012	71OJ1206	Dánia	115 472	183 184	183 184
013	71OJ1207	Egyesült Királyság	536 658	402 865	400 719
014	71OJ1208	Észtország	0	0	0
015	71OJ1209	Finnország	0	0	0
016	71OJ1210	Franciaország	888 716	1 173 846	1 173 846
017	71OJ1211	Görögország	0	0	0
018	71OJ1212	Hollandia	0	0	0
019	71OJ1213	Horvátország	261 721	282 515	187 893
020	71OJ1214	Írország	304 537	375 837	0
021	71OJ1215	Lengyelország	174 574	175 855	239 841
022	71OJ1216	Lettország	0	0	0
023	71OJ1217	Litvánia	0	0	0
024	71OJ1218	Luxemburg	5 955 994	5 609 406	5 399 712
025	71OJ1219	Magyarország	144 694 813	158 789 557	8 748 611
026	71OJ1220	Málta	0	0	0
027	71OJ1221	Németország	1 342 201	1 295 276	1 295 276
028	71OJ1222	Olaszország	0	0	0
029	71OJ1223	Portugália	0	0	0
030	71OJ1224	Románia	1 700 093	1 761 515	1 394 933
031	71OJ1225	Spanyolország	153 375	181 247	181 246
032	71OJ1226	Svédország	149 696	151 638	0
033	71OJ1227	Szlovákia	0	0	0
034	71OJ1228	Szlovénia	0	0	0
035	71OJ13	<b>Egyéb ország (36+...+40)</b>	<b>6 473 385</b>	<b>7 403 649</b>	<b>8 765 581</b>
036	71OJ1301	Amerikai Egyesült Államok	5 556 349	6 397 286	8 080 783
037	71OJ1302	Kanada	303 074	348 262	347 238
038	71OJ1303	Japán	0	0	0
039	71OJ1304	Svájc	0	0	0
040	71OJ1305	Egyéb más országok	613 962	658 101	337 560

**Befektetések főbb adatainak devizanemenkénti megoszlása 2017.12.31.***Nagyságrend: ezer forint*

Sorszám	PSZÁF kód	Megnevezés	Befektetések időszak végi értéke - könyv szerinti értéken	Befektetések időszak végi értéke - piaci értéken
001	71OK1	HUF	137 423 955	151 080 347
002	71OK2	EUR	10 567 080	10 855 779
003	71OK3	GBP	317 087	284 995
004	71OK4	USD	11 672 131	12 626 821
005	71OK5	CHF	151 305	149 714
006	71OK6	JPY	0	0
007	71OK7	Egyéb	2 775 253	2 928 590
008	71OK8	Összesen	<b>162 906 811</b>	<b>177 926 246</b>

## Határidős ügyletek 2017.12.31.

Nagyságrend: forint

Portfólió	Partner	Pénznem	Üzletkötés napja	Lejárat napja	Sorszám	Tr. Iránya	Eladott/vett Deviza	Árfolyam	Vett/eladott Deviza HUF
B	Erste	EUR	2017.10.26	2018.02.23	20345	Eladás pozíció nyitás	7 200 000	310,71	2 237 112 000
B	ING	EUR	2017.10.26	2018.01.26	20348	Eladás pozíció nyitás	390 000	311,1	121 329 000
B	ING	USD	2017.12.21	2018.01.26	20404	Eladás pozíció nyitás	4 410 000	262,3	1 156 743 000
B	ING	EUR	2017.12.21	2018.03.23	20406	Eladás pozíció nyitás	3 540 000	312,71	1 106 993 400
B	Erste	USD	2017.12.21	2018.01.26	20409	Eladás pozíció nyitás	11 355 000	262,25	2 977 848 750
D	Erste	EUR	2017.09.13	2018.05.25	13839	Eladás pozíció nyitás	196 100	307,47	60 294 867
D	Erste	EUR	2017.10.12	2017.02.16	13882	Eladás pozíció nyitás	1 550 000	309,24	479 322 000
D	Erste	EUR	2017.10.26	2018.02.23	13896	Eladás pozíció nyitás	390 000	310,71	121 176 900
D	ING	EUR	2017.10.26	2018.01.26	13900	Eladás pozíció nyitás	2 240 000	311,1	696 864 000
D	ING	EUR	2017.11.15	2018.01.19	13917	Eladás pozíció nyitás	500 000	311,925	155 962 500
D	Erste	EUR	2017.11.15	2018.01.19	13919	Eladás pozíció nyitás	100 000	311,4	31 140 000
D	ING	EUR	2017.11.22	2018.01.26	13926	Eladás pozíció nyitás	1 750 000	313,425	548 493 750
D	ING	USD	2017.12.12	2018.01.05	13931	Eladás pozíció nyitás	470 000	266,28	125 151 600
D	ING	USD	2017.12.18	2018.03.23	13937	Eladás pozíció nyitás	1 195 000	263,75	315 181 250
D	ING	EUR	2017.12.21	2018.03.23	13952	Eladás pozíció nyitás	805 000	312,71	251 731 550
D	Erste	USD	2017.12.21	2018.01.26	13954	Eladás pozíció nyitás	135 000	262,25	35 403 750
D	ING	USD	2017.12.29	2018.01.26	13972	Eladás pozíció nyitás	3 000 000	258,27	774 810 000
E	Erste	EUR	2017.09.13	2018.05.25	7292	Eladás pozíció nyitás	2 200 000	307,47	676 434 000
E	ING	EUR	2017.09.27	2018.03.23	7312	Eladás pozíció nyitás	2 440 000	310,89	758 571 600
E	Erste	EUR	2017.10.26	2018.02.23	7364	Eladás pozíció nyitás	3 563 500	310,71	1 107 215 085
E	ING	EUR	2017.10.26	2018.01.26	7368	Eladás pozíció nyitás	965 000	311,1	300 211 500
E	ING	EUR	2017.11.09	2018.01.26	7395	Eladás pozíció nyitás	130 000	312,2	40 586 000
E	ING	EUR	2017.11.22	2018.01.26	7420	Eladás pozíció nyitás	1 300 000	313,425	407 452 500
E	ING	PLN	2017.11.29	2018.02.23	7423	Eladás pozíció nyitás	1 140 000	73,75	84 075 000
E	ING	USD	2017.12.11	2018.01.05	7428	Eladás pozíció nyitás	2 600 000	265,79	691 054 000
E	ING	USD	2017.12.18	2018.03.23	7455	Eladás pozíció nyitás	705 000	263,75	185 943 750
E	ING	USD	2017.12.21	2018.01.26	7462	Eladás pozíció nyitás	767 000	262,3	201 184 100
E	Erste	USD	2017.12.21	2018.01.26	7466	Eladás pozíció nyitás	3 552 000	262,25	931 512 000
F	ING	EUR	2017.10.26	2018.01.26	5254	Eladás pozíció nyitás	225 000	311,1	69 997 500
F	ING	EUR	2017.12.18	2018.03.23	5283	Eladás pozíció nyitás	470 000	313,87	147 518 900
F	ING	USD	2017.12.18	2018.03.23	5286	Eladás pozíció nyitás	60 000	263,75	15 825 000
F	ING	USD	2017.12.18	2018.03.23	5287	Eladás pozíció nyitás	470 000	263,75	123 962 500

## Kockázati tőkealapjegyek állománya 2017.12.31.

Nagyságrend: ezer forint

ISIN/azonosító kód	Tétel neve	Klasszikus portfólió			Kiegyensúlyozott portfólió			Növekedési portfólió			Szakértői portfólió			Klimaváltozási portfólió		
		db	Könyv szerinti érték	Piaci érték	db	Könyv szerinti érték	Piaci érték	db	Könyv szerinti érték	Piaci érték	db	Könyv szerinti érték	Piaci érték	db	Könyv szerinti érték	Piaci érték
HU0000900055	Central Fund Kockázati Tőkealap	0	0	0	423 255 812	423 256	423 256	76 744 188	76 744	76 744	0	0	0	0	0	0
HU0000717061	PRIMUS III. B SOR BEF JEGY	0	0	0	51 200	51 200	35 686	8 100	8 100	5 646	0	0	0	0	0	0
LU0506822344	PRIMATUM FCP SIF-HUNGARY TURNAROUND	0	0	0	32	324 321	210 712	5	50 675	32 924	0	0	0	0	0	0

**Portfóliók vagyona 2017.12.31.**

Nagyságrend: ezer forint

<b>Választható portfóliók</b>	<b>Könyv szerinti érték</b>	<b>Piaci érték</b>
<b>Klasszikus portfólió</b>	12 666 821	13 480 062
<b>Kiegyensúlyozott portfólió</b>	102 719 841	112 559 941
<b>Növekedési portfólió</b>	22 077 169	24 676 030
<b>Szakértői portfólió</b>	17 624 235	18 828 385
<b>Klimaváltozás portfólió</b>	5 368 834	5 899 659
<b>Összesen</b>	<b>160 456 900</b>	<b>175 444 077</b>

Portfólió állomány - választható portfóliós rendszert működtető önkéntes nyugdíjpénztár 2017.12.31.

Nyugdíjpénztár felület

Száma	PÉSZ kód	Megnevezés	1. választható portfólió			2. választható portfólió			3. választható portfólió			4. választható portfólió			5. választható portfólió			Sajátmagas szavatolt portfólió			Fenneltelt portfólió összesen			Működési portfólió összesen			Likviditási és hitelezési portfólió összesen			Kamatmentes (RISZ) befektetés			Portfólió összesen				
			BIN azonosító kód	Fellet neve	Ar (R) (RHS) arányban (%)	Portfólió neve	Darabszám	Átlag	Placi érték	Portfólió neve	Darabszám	Átlag	Placi érték	Portfólió neve	Darabszám	Átlag	Placi érték	Portfólió neve	Darabszám	Átlag	Placi érték	Darabszám	Átlag	Placi érték	Darabszám	Átlag	Placi érték	Darabszám	Átlag	Placi érték	Darabszám	Átlag	Placi érték	Darabszám	Átlag	Placi érték	
001	Z20B1	Portfólió neve																																			
002	Z20B2	Portfólió összesen																																			
003	Z20B21	Bankszámla és készpénzes összesen																																			
004	Z20B211	Hitelezési számlák és készpénzes																																			
005	Z20B212	Hitelezési számlák és készpénzes HUF																																			
006	Z20B212001	Bankszámla HUF	CBK	Bankszámla HUF	35582,000000			1	355 802	355 802																											
	Z20B212002	Deviza számla USD	USD	CIB Deviza számla USD	178,000000			1	128	128																											
	Z20B212003	Deviza számla EUR	EUR	CIB Deviza számla EUR	162,000000			1	162	162																											
	Z20B212004	Deviza számla GBP	GBP	CIB Deviza számla GBP	155,000000			1	146	146																											
	Z20B212005	Deviza számla PLN	PLN	CIB Deviza számla PLN	251,000000			1	237	237																											
	Z20B212006	Deviza számla TRY	TRY	CIB Deviza számla TRY	52,000000			1	87	87																											
	Z20B212007	Deviza számla CZK	CZK	CIB Deviza számla CZK	59,000000			1	54	54																											
	Z20B212008	Deviza számla RON	RON	CIB Deviza számla RON	62,000000			1	61	61																											
	Z20B212009	Bankszámla HUF	CBK	Bankszámla HUF	320896,000000			1	3 208 960	3 208 960																											
	Z20B212010	Deviza számla USD	USD	CIB Deviza számla USD	119621,000000			1	1 197 176	1 196 521																											
	Z20B212011	Deviza számla EUR	EUR	CIB Deviza számla EUR	2103458,000000			1	2 119 998	2 103 458																											
	Z20B212012	Deviza számla GBP	GBP	CIB Deviza számla GBP	304,000000			1	322	304																											
	Z20B212013	Deviza számla PLN	PLN	CIB Deviza számla PLN	527,000000			1	228	227																											
	Z20B212014	Deviza számla TRY	TRY	CIB Deviza számla TRY	3344,000000			1	4 722	3 344																											
	Z20B212015	Deviza számla CHF	CHF	CIB Deviza számla CHF	445,000000			1	421	445																											
	Z20B212016	Deviza számla HKK	HKK	CIB Deviza számla HKK	2718,000000			1	2 364	2 718																											
	Z20B212017	Deviza számla RON	RON	CIB Deviza számla RON	26,000000			1	26	26																											
	Z20B212018	Deviza számla CAD	CAD	CIB Deviza számla CAD	1568,000000			1	1 641	1 568																											
	Z20B212019	Bankszámla HUF	CBK	Bankszámla HUF	686282,000000			1	686 282	686 282																											
	Z20B212020	Deviza számla USD	USD	CIB Deviza számla USD	10008,000000			1	10 121	10 008																											
	Z20B212021	Deviza számla EUR	EUR	CIB Deviza számla EUR	104130,000000			1	1 045 301	1 041 302																											
	Z20B212022	Deviza számla GBP	GBP	CIB Deviza számla GBP	258,000000			1	273	258																											
	Z20B212023	Deviza számla PLN	PLN	CIB Deviza számla PLN	20790,000000			1	205 550	207 900																											
	Z20B212024	Deviza számla TRY	TRY	CIB Deviza számla TRY	56915,000000			1	60 228	56 915																											
	Z20B212025	Deviza számla CZK	CZK	CIB Deviza számla CZK	4,000000			1	4	4																											
	Z20B212026	Deviza számla CHF	CHF	CIB Deviza számla CHF	194,000000			1	184	194																											
	Z20B212027	Deviza számla HKK	HKK	CIB Deviza számla HKK	500,000000			1	435	500																											
	Z20B212028	Deviza számla RON	RON	CIB Deviza számla RON	2,000000			1	2	2																											
	Z20B212029	Bankszámla HUF	CBK	Bankszámla HUF	27889,000000			1	27 889	27 889																											
	Z20B212030	Deviza számla USD	USD	CIB Deviza számla USD	22066,000000			1	22 427	22 066																											
	Z20B212031	Deviza számla EUR	EUR	CIB Deviza számla EUR	801251,000000			1	804 856	801 251																											
	Z20B212032	Deviza számla GBP	GBP	CIB Deviza számla GBP	88,000000			1	92	88																											
	Z20B212033	Deviza számla PLN	PLN	CIB Deviza számla PLN	87989,000000			1	87 833	87 989																											
	Z20B212034	Deviza számla TRY	TRY	CIB Deviza számla TRY	75,000000			1	130	75																											
	Z20B212035	Deviza számla CZK	CZK	CIB Deviza számla CZK	11,000000			1	11	11																											
	Z20B212036	Deviza számla HKK	HKK	CIB Deviza számla HKK	403,000000			1	403	403																											
	Z20B212037	Deviza számla RON	RON	CIB Deviza számla RON	178,000000			1	179	178																											
	Z20B212038	Bankszámla HUF	CBK	Bankszámla HUF	3874,000000			1	38 714	38 714																											
	Z20B212039	Deviza számla USD	USD	CIB Deviza számla USD	51581,000000			1	52 325	51 581																											
	Z20B212040	Deviza számla EUR	EUR	CIB Deviza számla EUR	104319,000000			1	105 355	104 319																											
	Z20B212041	Deviza számla GBP	GBP	CIB Deviza számla GBP	18414,000000			1	18 501	18 414																											
	Z20B212042	Deviza számla PLN	PLN	CIB Deviza számla PLN	5,000000			1	5	5																											
	Z20B212043	Deviza számla TRY	TRY	CIB Deviza számla TRY	5,000000			1	4	5																											
	Z20B212044	Deviza száml																																			















**A taglétszám alakulása 2017.12.31.**

<b>Sorszám</b>	<b>Sorkód</b>	<b>Megnevezés</b>	<b>Fő</b>
001	71OF1	Taglétszám időszak elején	178 721
002	71OF2	Időszak alatti taglétszám növekedés	5 628
003	71OF21	Új belépő	5 029
004	71OF221	Átlépő másik önkéntes nyugdíjpénztárból	423
005	71OF222	Átlépő önszegélyező pénztárból	176
006	71OF3	Időszak alatti taglétszám csökkenés	5 576
007	71OF311	Átlépő másik önkéntes nyugdíjpénztárba	473
008	71OF312	Átlépő egészségpénztárba	0
009	71OF313	Átlépő önszegélyező pénztárba	0
010	71OF32	Szolgáltatásban részesült	2 284
011	71OF33	Elhalálozott	541
012	71OF34	Kilépett	2 274
013	71OF35	Tagdíj nemfizetés miatt kizárt	0
014	71OF36	Egyéb megszűnés	4
015	71OF4	Taglétszám időszak végén	178 773
016	71OF41	Aktív taglétszám	84 613
017	71OF42	Passzív taglétszám	94 160
018	71OF421	Járadékot igénybe vevő	57
019	71OF422	Tagdíjat nem fizető	94 103
021	71OF51	71OF4-ből: férfi	92 135
022	71OF52	nő	86 638

**Gazdálkodást közvetlenül jellemző mutatók  
2017.12.31**

		Mutatószám		
		Előző év	Tárgyév	INDEX
1.	A) Tartalékok tárgyévi tagdíjbevétele	35,15%	35,43%	100,79%
	B) Tartalékok tárgyévi összes bevétele			
A)	12 664 832			
B)	35 746 418			

		Mutatószám		
		Előző év	Tárgyév	INDEX
2.)	Tartalékok tárgyévi befektetési hozam- és kamatbevételei	42,71%	37,62%	88,09%
	B) Tartalékok tárgyévi összes bevétele			
A)	13 447 580			
B)	35 746 418			

		Mutatószám		
		Előző év	Tárgyév	INDEX
3.	A) Tartalékok egyéb bevételei	22,14%	26,95%	121,71%
	B) Tartalékok tárgyévi összes bevétele			
A)	9 634 006			
B)	35 746 418			

		Mutatószám		
		Előző év	Tárgyév	INDEX
4.	A) Igénybe vett szolgáltatások kiadásai	45,93%	35,22%	76,68%
	B) Működéssel kapcsolatos tárgyévi költségek és ráfordítások			
A)	569 464			
B)	1 616 866			

**Egyéb mutatók**

		Mutatószám (adatok ezer főben)		
		Előző év	Tárgyév	INDEX
Éves átlagos taglétszám: a negyedéves adatok időszak				
1.	eleji és végi értékeinek számtani átlagaiból ezen értékek számtani átlaga	179,14	178,80	99,81%

2.	Taglétszám életkor szerinti megoszlása Melléklet szerint
----	---

3. Egy főre jutó nyugdíjszolgáltatás átlagos értéke járadéktípusonként		Utalt összeg Ft	Létszám	1 főre jutó (Ft-ban)
	Rokkant	116 781 566	197	592 800
	Egyösszegű	3 477 485 638	3 511	990 454
	Járadék	36 815 552	76	484 415

		Előző év	Tárgyév	VÁLTOZÁS
4	Egy főre jutó átlagos havi befizetés értéke	5 781	5 903	102,11%

2017.12.31

## Szolgáltatást igénybevevők létszáma korévenként

Sorszám	Sorkód	Megnevezés	Szolgáltatás megnevezése	Év elején	Új igénybevevők	Lejárt	Elhalálozás	Egyéb ok	Év végén
001	74OC01	Mindösszesen		61	4 567	4 569	0	2	57
						<b>Szolgáltatás évközi megszűnése</b>			
002	74OC1	Összesen	Egyösszegű kifizetés	0	2284	2284	0	0	0
003	74OC101	16		0	0	0	0	0	0
004	74OC102	17		0	0	0	0	0	0
005	74OC103	18		0	0	0	0	0	0
006	74OC104	19		0	0	0	0	0	0
007	74OC105	20		0	0	0	0	0	0
008	74OC106	21		0	0	0	0	0	0
009	74OC107	22		0	0	0	0	0	0
010	74OC108	23		0	0	0	0	0	0
011	74OC109	24		0	0	0	0	0	0
012	74OC110	25		0	0	0	0	0	0
013	74OC111	26		0	0	0	0	0	0
014	74OC112	27		0	0	0	0	0	0
015	74OC113	28		0	0	0	0	0	0
016	74OC114	29		0	0	0	0	0	0
017	74OC115	30		0	0	0	0	0	0
018	74OC116	31		0	1	1	0	0	0
019	74OC117	32		0	0	0	0	0	0
020	74OC118	33		0	1	1	0	0	0
021	74OC119	34		0	0	0	0	0	0
022	74OC120	35		0	0	0	0	0	0
023	74OC121	36		0	1	1	0	0	0
024	74OC122	37		0	0	0	0	0	0
025	74OC123	38		0	1	1	0	0	0
026	74OC124	39		0	1	1	0	0	0
027	74OC125	40		0	1	1	0	0	0
028	74OC126	41		0	2	2	0	0	0
029	74OC127	42		0	0	0	0	0	0
030	74OC128	43		0	1	1	0	0	0
031	74OC129	44		0	5	5	0	0	0
032	74OC130	45		0	3	3	0	0	0
033	74OC131	46		0	4	4	0	0	0
034	74OC132	47		0	1	1	0	0	0
035	74OC133	48		0	2	2	0	0	0
036	74OC134	49		0	2	2	0	0	0
037	74OC135	50		0	6	6	0	0	0
038	74OC136	51		0	5	5	0	0	0
039	74OC137	52		0	2	2	0	0	0
040	74OC138	53		0	7	7	0	0	0
041	74OC139	54		0	13	13	0	0	0
042	74OC140	55		0	25	25	0	0	0
043	74OC141	56		0	31	31	0	0	0
044	74OC142	57		0	91	91	0	0	0
045	74OC143	58		0	203	203	0	0	0
046	74OC144	59		0	264	264	0	0	0
047	74OC145	60		0	189	189	0	0	0
048	74OC146	61		0	177	177	0	0	0
049	74OC147	62		0	170	170	0	0	0
050	74OC148	63		0	428	428	0	0	0
051	74OC149	64		0	473	473	0	0	0
052	74OC150	65		0	54	54	0	0	0
053	74OC151	66		0	35	35	0	0	0
054	74OC152	67		0	20	20	0	0	0
055	74OC153	68		0	16	16	0	0	0
056	74OC154	69		0	8	8	0	0	0
057	74OC155	70		0	15	15	0	0	0
058	74OC156	71		0	6	6	0	0	0
059	74OC157	72		0	7	7	0	0	0
060	74OC158	73		0	0	0	0	0	0
061	74OC159	74		0	4	4	0	0	0
062	74OC160	75		0	2	2	0	0	0
063	74OC161	76		0	1	1	0	0	0
064	74OC162	77		0	1	1	0	0	0
065	74OC163	78		0	1	1	0	0	0
066	74OC164	79		0	0	0	0	0	0
067	74OC165	80		0	3	3	0	0	0
068	74OC166	81		0	-1	-1	0	0	0
069	74OC167	82		0	1	1	0	0	0
070	74OC168	83		0	0	0	0	0	0
071	74OC169	84		0	-1	-1	0	0	0
072	74OC170	85		0	-1	-1	0	0	0
073	74OC171	86		0	0	0	0	0	0
074	74OC172	87		0	1	1	0	0	0
075	74OC173	88		0	0	0	0	0	0
076	74OC174	89		0	0	0	0	0	0
077	74OC175	90		0	0	0	0	0	0
078	74OC176	91		0	0	0	0	0	0
079	74OC177	92		0	2	2	0	0	0
080	74OC178	93		0	0	0	0	0	0
081	74OC179	94		0	0	0	0	0	0
082	74OC180	95		0	0	0	0	0	0
083	74OC181	96		0	0	0	0	0	0
084	74OC182	97		0	0	0	0	0	0
085	74OC183	98		0	0	0	0	0	0
086	74OC184	99		0	0	0	0	0	0
087	74OC185	100		0	0	0	0	0	0



## Szolgáltatást igénybevevők létszáma korévenként

Sorszám	Sorkód	Megnevezés	Szolgáltatás megnevezése	Év elején	Uj igénybevev ők	Lejárt	Elhalálozás	Egyéb ok	Év végén
088						<b>Szolgáltatás évközi megszűnése</b>			
089	740C2	Összesen	Fél évente esedékes járadék	2	2	0	0	1	3
090	740C201	16		0	0	0	0	0	0
091	740C202	17		0	0	0	0	0	0
092	740C203	18		0	0	0	0	0	0
093	740C204	19		0	0	0	0	0	0
094	740C205	20		0	0	0	0	0	0
095	740C206	21		0	0	0	0	0	0
096	740C207	22		0	0	0	0	0	0
097	740C208	23		0	0	0	0	0	0
098	740C209	24		0	0	0	0	0	0
099	740C210	25		0	0	0	0	0	0
100	740C211	26		0	0	0	0	0	0
101	740C212	27		0	0	0	0	0	0
102	740C213	28		0	0	0	0	0	0
103	740C214	29		0	0	0	0	0	0
104	740C215	30		0	0	0	0	0	0
105	740C216	31		0	0	0	0	0	0
106	740C217	32		0	0	0	0	0	0
107	740C218	33		0	0	0	0	0	0
108	740C219	34		0	0	0	0	0	0
109	740C220	35		0	0	0	0	0	0
110	740C221	36		0	0	0	0	0	0
111	740C222	37		0	0	0	0	0	0
112	740C223	38		0	0	0	0	0	0
113	740C224	39		0	0	0	0	0	0
114	740C225	40		0	0	0	0	0	0
115	740C226	41		0	0	0	0	0	0
116	740C227	42		0	0	0	0	0	0
117	740C228	43		0	0	0	0	0	0
118	740C229	44		0	0	0	0	0	0
119	740C230	45		0	0	0	0	0	0
120	740C231	46		0	0	0	0	0	0
121	740C232	47		0	0	0	0	0	0
122	740C233	48		0	0	0	0	0	0
123	740C234	49		0	0	0	0	0	0
124	740C235	50		0	0	0	0	0	0
125	740C236	51		0	0	0	0	0	0
126	740C237	52		0	0	0	0	0	0
127	740C238	53		0	0	0	0	0	0
128	740C239	54		0	0	0	0	0	0
129	740C240	55		0	0	0	0	0	0
130	740C241	56		0	0	0	0	0	0
131	740C242	57		0	0	0	0	0	0
132	740C243	58		1	1	0	0	1	1
133	740C244	59		0	1	0	0	0	1
134	740C245	60		0	0	0	0	0	0
135	740C246	61		1	0	0	0	0	1
136	740C247	62		0	0	0	0	0	0
137	740C248	63		0	0	0	0	0	0
138	740C249	64		0	0	0	0	0	0
139	740C250	65		0	0	0	0	0	0
140	740C251	66		0	0	0	0	0	0
141	740C252	67		0	0	0	0	0	0
142	740C253	68		0	0	0	0	0	0
143	740C254	69		0	0	0	0	0	0
144	740C255	70		0	0	0	0	0	0
145	740C256	71		0	0	0	0	0	0
146	740C257	72		0	0	0	0	0	0
147	740C258	73		0	0	0	0	0	0
148	740C259	74		0	0	0	0	0	0
149	740C260	75		0	0	0	0	0	0
150	740C261	76		0	0	0	0	0	0
151	740C262	77		0	0	0	0	0	0
152	740C263	78		0	0	0	0	0	0
153	740C264	79		0	0	0	0	0	0
154	740C265	80		0	0	0	0	0	0
155	740C266	81		0	0	0	0	0	0
156	740C267	82		0	0	0	0	0	0
157	740C268	83		0	0	0	0	0	0
158	740C269	84		0	0	0	0	0	0
159	740C270	85		0	0	0	0	0	0
160	740C271	86		0	0	0	0	0	0
161	740C272	87		0	0	0	0	0	0
162	740C273	88		0	0	0	0	0	0
163	740C274	89		0	0	0	0	0	0
164	740C275	90		0	0	0	0	0	0
165	740C276	91		0	0	0	0	0	0
166	740C277	92		0	0	0	0	0	0
167	740C278	93		0	0	0	0	0	0
168	740C279	94		0	0	0	0	0	0
169	740C280	95		0	0	0	0	0	0
170	740C281	96		0	0	0	0	0	0
171	740C282	97		0	0	0	0	0	0
172	740C283	98		0	0	0	0	0	0
173	740C284	99		0	0	0	0	0	0
174	740C285	100		0	0	0	0	0	0

## Szolgáltatást igénybevevők létszáma korévenként

Sorszám	Sorkód	Megnevezés	Szolgáltatás megnevezése	Év elején	Uj igénybevev ők	Lejárt	Elhalálozás	Egyéb ok	Év végén
175						<b>Szolgáltatás évközi megszűnése</b>			
176	740C3	Összesen	Havi járadékos	41	5	8	0	1	37
177	740C301	16		0	0	0	0	0	0
178	740C302	17		0	0	0	0	0	0
179	740C303	18		0	0	0	0	0	0
180	740C304	19		0	0	0	0	0	0
181	740C305	20		0	0	0	0	0	0
182	740C306	21		0	0	0	0	0	0
183	740C307	22		0	0	0	0	0	0
184	740C308	23		0	0	0	0	0	0
185	740C309	24		0	0	0	0	0	0
186	740C310	25		0	0	0	0	0	0
187	740C311	26		0	0	0	0	0	0
188	740C312	27		0	0	0	0	0	0
189	740C313	28		0	0	0	0	0	0
190	740C314	29		0	0	0	0	0	0
191	740C315	30		0	0	0	0	0	0
192	740C316	31		0	0	0	0	0	0
193	740C317	32		0	0	0	0	0	0
194	740C318	33		0	0	0	0	0	0
195	740C319	34		0	0	0	0	0	0
196	740C320	35		0	0	0	0	0	0
197	740C321	36		0	0	0	0	0	0
198	740C322	37		0	0	0	0	0	0
199	740C323	38		0	0	0	0	0	0
200	740C324	39		0	0	0	0	0	0
201	740C325	40		0	0	0	0	0	0
202	740C326	41		0	0	0	0	0	0
203	740C327	42		0	0	0	0	0	0
204	740C328	43		0	0	0	0	0	0
205	740C329	44		0	0	0	0	0	0
206	740C330	45		0	0	0	0	0	0
207	740C331	46		0	0	0	0	0	0
208	740C332	47		0	0	0	0	0	0
209	740C333	48		0	0	0	0	0	0
210	740C334	49		0	0	0	0	0	0
211	740C335	50		0	0	0	0	0	0
212	740C336	51		0	0	0	0	0	0
213	740C337	52		0	0	0	0	0	0
214	740C338	53		0	0	0	0	0	0
215	740C339	54		0	0	0	0	0	0
216	740C340	55		0	0	0	0	0	0
217	740C341	56		0	0	0	0	0	0
218	740C342	57		0	0	0	0	0	0
219	740C343	58		0	0	0	0	0	0
220	740C344	59		1	0	0	0	0	1
221	740C345	60		2	0	0	0	0	2
222	740C346	61		3	0	0	0	0	3
223	740C347	62		1	1	0	0	0	2
224	740C348	63		3	1	1	0	0	3
225	740C349	64		4	3	0	0	1	6
226	740C350	65		7	0	0	0	0	7
227	740C351	66		1	0	0	0	0	1
228	740C352	67		1	0	0	0	0	1
229	740C353	68		4	0	2	0	0	2
230	740C354	69		2	0	0	0	0	2
231	740C355	70		1	0	1	0	0	0
232	740C356	71		2	0	1	0	0	1
233	740C357	72		2	0	2	0	0	0
234	740C358	73		1	0	0	0	0	1
235	740C359	74		2	0	1	0	0	1
236	740C360	75		0	0	0	0	0	0
237	740C361	76		0	0	0	0	0	0
238	740C362	77		0	0	0	0	0	0
239	740C363	78		0	0	0	0	0	0
240	740C364	79		2	0	0	0	0	2
241	740C365	80		0	0	0	0	0	0
242	740C366	81		0	0	0	0	0	0
243	740C367	82		0	0	0	0	0	0
244	740C368	83		0	0	0	0	0	0
245	740C369	84		1	0	0	0	0	1
246	740C370	85		1	0	0	0	0	1
247	740C371	86		0	0	0	0	0	0
248	740C372	87		0	0	0	0	0	0
249	740C373	88		0	0	0	0	0	0
250	740C374	89		0	0	0	0	0	0
251	740C375	90		0	0	0	0	0	0
252	740C376	91		0	0	0	0	0	0
253	740C377	92		0	0	0	0	0	0
254	740C378	93		0	0	0	0	0	0
255	740C379	94		0	0	0	0	0	0
256	740C380	95		0	0	0	0	0	0
257	740C381	96		0	0	0	0	0	0
258	740C382	97		0	0	0	0	0	0
259	740C383	98		0	0	0	0	0	0
260	740C384	99		0	0	0	0	0	0
261	740C385	100		0	0	0	0	0	0

## Szolgáltatást igénybevevők létszáma korévenként

Sorszám	Sorkód	Megnevezés	Szolgáltatás megnevezése	Év elején	Uj igénybevevők	Lejárt	Elhalálozás	Egyéb ok	Év végén
262						<b>Szolgáltatás évközi megszűnése</b>			
263	740C4	Összesen	Éves járadékos	14	0	3	0	0	11
264	740C401	16		0	0	0	0	0	0
265	740C402	17		0	0	0	0	0	0
266	740C403	18		0	0	0	0	0	0
267	740C404	19		0	0	0	0	0	0
268	740C405	20		0	0	0	0	0	0
269	740C406	21		0	0	0	0	0	0
270	740C407	22		0	0	0	0	0	0
271	740C408	23		0	0	0	0	0	0
272	740C409	24		0	0	0	0	0	0
273	740C410	25		0	0	0	0	0	0
274	740C411	26		0	0	0	0	0	0
275	740C412	27		0	0	0	0	0	0
276	740C413	28		0	0	0	0	0	0
277	740C414	29		0	0	0	0	0	0
278	740C415	30		0	0	0	0	0	0
279	740C416	31		0	0	0	0	0	0
280	740C417	32		0	0	0	0	0	0
281	740C418	33		0	0	0	0	0	0
282	740C419	34		0	0	0	0	0	0
283	740C420	35		0	0	0	0	0	0
284	740C421	36		0	0	0	0	0	0
285	740C422	37		0	0	0	0	0	0
286	740C423	38		0	0	0	0	0	0
287	740C424	39		0	0	0	0	0	0
288	740C425	40		0	0	0	0	0	0
289	740C426	41		0	0	0	0	0	0
290	740C427	42		0	0	0	0	0	0
291	740C428	43		0	0	0	0	0	0
292	740C429	44		0	0	0	0	0	0
293	740C430	45		0	0	0	0	0	0
294	740C431	46		0	0	0	0	0	0
295	740C432	47		0	0	0	0	0	0
296	740C433	48		0	0	0	0	0	0
297	740C434	49		0	0	0	0	0	0
298	740C435	50		0	0	0	0	0	0
299	740C436	51		0	0	0	0	0	0
300	740C437	52		0	0	0	0	0	0
301	740C438	53		0	0	0	0	0	0
302	740C439	54		0	0	0	0	0	0
303	740C440	55		0	0	0	0	0	0
304	740C441	56		0	0	0	0	0	0
305	740C442	57		0	0	0	0	0	0
306	740C443	58		0	0	0	0	0	0
307	740C444	59		0	0	0	0	0	0
308	740C445	60		0	0	0	0	0	0
309	740C446	61		0	0	0	0	0	0
310	740C447	62		2	0	0	0	0	2
311	740C448	63		0	0	0	0	0	0
312	740C449	64		2	0	1	0	0	1
313	740C450	65		2	0	0	0	0	2
314	740C451	66		2	0	1	0	0	1
315	740C452	67		2	0	1	0	0	1
316	740C453	68		0	0	0	0	0	0
317	740C454	69		0	0	0	0	0	0
318	740C455	70		0	0	0	0	0	0
319	740C456	71		0	0	0	0	0	0
320	740C457	72		0	0	0	0	0	0
321	740C458	73		2	0	0	0	0	2
322	740C459	74		0	0	0	0	0	0
323	740C460	75		1	0	0	0	0	1
324	740C461	76		0	0	0	0	0	0
325	740C462	77		0	0	0	0	0	0
326	740C463	78		0	0	0	0	0	0
327	740C464	79		0	0	0	0	0	0
328	740C465	80		0	0	0	0	0	0
329	740C466	81		1	0	0	0	0	1
330	740C467	82		0	0	0	0	0	0
331	740C468	83		0	0	0	0	0	0
332	740C469	84		0	0	0	0	0	0
333	740C470	85		0	0	0	0	0	0
334	740C471	86		0	0	0	0	0	0
335	740C472	87		0	0	0	0	0	0
336	740C473	88		0	0	0	0	0	0
337	740C474	89		0	0	0	0	0	0
338	740C475	90		0	0	0	0	0	0
339	740C476	91		0	0	0	0	0	0
340	740C477	92		0	0	0	0	0	0
341	740C478	93		0	0	0	0	0	0
342	740C479	94		0	0	0	0	0	0
343	740C480	95		0	0	0	0	0	0
344	740C481	96		0	0	0	0	0	0
345	740C482	97		0	0	0	0	0	0
346	740C483	98		0	0	0	0	0	0
347	740C484	99		0	0	0	0	0	0
348	740C485	100		0	0	0	0	0	0

## Szolgáltatást igénybevevők létszáma korévenként

Sorszám	Sorkód	Megnevezés	Szolgáltatás megnevezése	Év elején	Uj igénybevevők	Lejárt	Elhalálozás	Egyéb ok	Év végén
349						<b>Szolgáltatás évközi megszűnése</b>			
350	740C5	Összesen	Negyedévente esedékes járadék	2	1	0	0	0	3
351	740C501	16		0	0	0	0	0	0
352	740C502	17		0	0	0	0	0	0
353	740C503	18		0	0	0	0	0	0
354	740C504	19		0	0	0	0	0	0
355	740C505	20		0	0	0	0	0	0
356	740C506	21		0	0	0	0	0	0
357	740C507	22		0	0	0	0	0	0
358	740C508	23		0	0	0	0	0	0
359	740C509	24		0	0	0	0	0	0
360	740C510	25		0	0	0	0	0	0
361	740C511	26		0	0	0	0	0	0
362	740C512	27		0	0	0	0	0	0
363	740C513	28		0	0	0	0	0	0
364	740C514	29		0	0	0	0	0	0
365	740C515	30		0	0	0	0	0	0
366	740C516	31		0	0	0	0	0	0
367	740C517	32		0	0	0	0	0	0
368	740C518	33		0	0	0	0	0	0
369	740C519	34		0	0	0	0	0	0
370	740C520	35		0	0	0	0	0	0
371	740C521	36		0	0	0	0	0	0
372	740C522	37		0	0	0	0	0	0
373	740C523	38		0	0	0	0	0	0
374	740C524	39		0	0	0	0	0	0
375	740C525	40		0	0	0	0	0	0
376	740C526	41		0	0	0	0	0	0
377	740C527	42		0	0	0	0	0	0
378	740C528	43		0	0	0	0	0	0
379	740C529	44		0	0	0	0	0	0
380	740C530	45		0	0	0	0	0	0
381	740C531	46		0	0	0	0	0	0
382	740C532	47		0	0	0	0	0	0
383	740C533	48		0	0	0	0	0	0
384	740C534	49		0	0	0	0	0	0
385	740C535	50		0	0	0	0	0	0
386	740C536	51		0	0	0	0	0	0
387	740C537	52		0	0	0	0	0	0
388	740C538	53		0	0	0	0	0	0
389	740C539	54		0	0	0	0	0	0
390	740C540	55		0	0	0	0	0	0
391	740C541	56		0	0	0	0	0	0
392	740C542	57		0	0	0	0	0	0
393	740C543	58		0	0	0	0	0	0
394	740C544	59		0	0	0	0	0	0
395	740C545	60		0	0	0	0	0	0
396	740C546	61		0	0	0	0	0	0
397	740C547	62		0	1	0	0	0	1
398	740C548	63		0	0	0	0	0	0
399	740C549	64		2	0	0	0	0	2
400	740C550	65		0	0	0	0	0	0
401	740C551	66		0	0	0	0	0	0
402	740C552	67		0	0	0	0	0	0
403	740C553	68		0	0	0	0	0	0
404	740C554	69		0	0	0	0	0	0
405	740C555	70		0	0	0	0	0	0
406	740C556	71		0	0	0	0	0	0
407	740C557	72		0	0	0	0	0	0
408	740C558	73		0	0	0	0	0	0
409	740C559	74		0	0	0	0	0	0
410	740C560	75		0	0	0	0	0	0
411	740C561	76		0	0	0	0	0	0
412	740C562	77		0	0	0	0	0	0
413	740C563	78		0	0	0	0	0	0
414	740C564	79		0	0	0	0	0	0
415	740C565	80		0	0	0	0	0	0
416	740C566	81		0	0	0	0	0	0
417	740C567	82		0	0	0	0	0	0
418	740C568	83		0	0	0	0	0	0
419	740C569	84		0	0	0	0	0	0
420	740C570	85		0	0	0	0	0	0
421	740C571	86		0	0	0	0	0	0
422	740C572	87		0	0	0	0	0	0
423	740C573	88		0	0	0	0	0	0
424	740C574	89		0	0	0	0	0	0
425	740C575	90		0	0	0	0	0	0
426	740C576	91		0	0	0	0	0	0
427	740C577	92		0	0	0	0	0	0
428	740C578	93		0	0	0	0	0	0
429	740C579	94		0	0	0	0	0	0
430	740C580	95		0	0	0	0	0	0
431	740C581	96		0	0	0	0	0	0
432	740C582	97		0	0	0	0	0	0
433	740C583	98		0	0	0	0	0	0
434	740C584	99		0	0	0	0	0	0
435	740C585	100		0	0	0	0	0	0

## Szolgáltatást igénybevevők létszáma korévenként

Sorszám	Sorkód	Megnevezés	Szolgáltatás megnevezése	Év elején	Uj igénybevevők	Lejárt	Elhalálozás	Egyéb ok	Év végén
436						<b>Szolgáltatás évközi megszűnése</b>			
437	740C6	Összesen	Negyedévente esedékes meghatározott összegre vonatkozó járadék	1	0	0	0	0	1
438	740C601	16		0	0	0	0	0	0
439	740C602	17		0	0	0	0	0	0
440	740C603	18		0	0	0	0	0	0
441	740C604	19		0	0	0	0	0	0
442	740C605	20		0	0	0	0	0	0
443	740C606	21		0	0	0	0	0	0
444	740C607	22		0	0	0	0	0	0
445	740C608	23		0	0	0	0	0	0
446	740C609	24		0	0	0	0	0	0
447	740C610	25		0	0	0	0	0	0
448	740C611	26		0	0	0	0	0	0
449	740C612	27		0	0	0	0	0	0
450	740C613	28		0	0	0	0	0	0
451	740C614	29		0	0	0	0	0	0
452	740C615	30		0	0	0	0	0	0
453	740C616	31		0	0	0	0	0	0
454	740C617	32		0	0	0	0	0	0
455	740C618	33		0	0	0	0	0	0
456	740C619	34		0	0	0	0	0	0
457	740C620	35		0	0	0	0	0	0
458	740C621	36		0	0	0	0	0	0
459	740C622	37		0	0	0	0	0	0
460	740C623	38		0	0	0	0	0	0
461	740C624	39		0	0	0	0	0	0
462	740C625	40		0	0	0	0	0	0
463	740C626	41		0	0	0	0	0	0
464	740C627	42		0	0	0	0	0	0
465	740C628	43		0	0	0	0	0	0
466	740C629	44		0	0	0	0	0	0
467	740C630	45		0	0	0	0	0	0
468	740C631	46		0	0	0	0	0	0
469	740C632	47		0	0	0	0	0	0
470	740C633	48		0	0	0	0	0	0
471	740C634	49		0	0	0	0	0	0
472	740C635	50		0	0	0	0	0	0
473	740C636	51		0	0	0	0	0	0
474	740C637	52		0	0	0	0	0	0
475	740C638	53		0	0	0	0	0	0
476	740C639	54		0	0	0	0	0	0
477	740C640	55		0	0	0	0	0	0
478	740C641	56		0	0	0	0	0	0
479	740C642	57		0	0	0	0	0	0
480	740C643	58		0	0	0	0	0	0
481	740C644	59		0	0	0	0	0	0
482	740C645	60		0	0	0	0	0	0
483	740C646	61		0	0	0	0	0	0
484	740C647	62		0	0	0	0	0	0
485	740C648	63		0	0	0	0	0	0
486	740C649	64		1	0	0	0	0	1
487	740C650	65		0	0	0	0	0	0
488	740C651	66		0	0	0	0	0	0
489	740C652	67		0	0	0	0	0	0
490	740C653	68		0	0	0	0	0	0
491	740C654	69		0	0	0	0	0	0
492	740C655	70		0	0	0	0	0	0
493	740C656	71		0	0	0	0	0	0
494	740C657	72		0	0	0	0	0	0
495	740C658	73		0	0	0	0	0	0
496	740C659	74		0	0	0	0	0	0
497	740C660	75		0	0	0	0	0	0
498	740C661	76		0	0	0	0	0	0
499	740C662	77		0	0	0	0	0	0
500	740C663	78		0	0	0	0	0	0
501	740C664	79		0	0	0	0	0	0
502	740C665	80		0	0	0	0	0	0
503	740C666	81		0	0	0	0	0	0
504	740C667	82		0	0	0	0	0	0
505	740C668	83		0	0	0	0	0	0
506	740C669	84		0	0	0	0	0	0
507	740C670	85		0	0	0	0	0	0
508	740C671	86		0	0	0	0	0	0
509	740C672	87		0	0	0	0	0	0
510	740C673	88		0	0	0	0	0	0
511	740C674	89		0	0	0	0	0	0
512	740C675	90		0	0	0	0	0	0
513	740C676	91		0	0	0	0	0	0
514	740C677	92		0	0	0	0	0	0
515	740C678	93		0	0	0	0	0	0
516	740C679	94		0	0	0	0	0	0
517	740C680	95		0	0	0	0	0	0
518	740C681	96		0	0	0	0	0	0
519	740C682	97		0	0	0	0	0	0
520	740C683	98		0	0	0	0	0	0
521	740C684	99		0	0	0	0	0	0
522	740C685	100		0	0	0	0	0	0

## Szolgáltatást igénybevevők létszáma korévenként

Sorszám	Sorkód	Megnevezés	Szolgáltatás megnevezése	Év elején	Uj igénybevevők	Lejárt	Elhalálozás	Egyéb ok	Év végén
523						<b>Szolgáltatás évközi megszűnése</b>			
524	740C7	Összesen	Havonta esedékes meghatározott összegre vonatkozó járadék	1	1	0	0	0	2
525	740C701	16		0	0	0	0	0	0
526	740C702	17		0	0	0	0	0	0
527	740C703	18		0	0	0	0	0	0
528	740C704	19		0	0	0	0	0	0
529	740C705	20		0	0	0	0	0	0
530	740C706	21		0	0	0	0	0	0
531	740C707	22		0	0	0	0	0	0
532	740C708	23		0	0	0	0	0	0
533	740C709	24		0	0	0	0	0	0
534	740C710	25		0	0	0	0	0	0
535	740C711	26		0	0	0	0	0	0
536	740C712	27		0	0	0	0	0	0
537	740C713	28		0	0	0	0	0	0
538	740C714	29		0	0	0	0	0	0
539	740C715	30		0	0	0	0	0	0
540	740C716	31		0	0	0	0	0	0
541	740C717	32		0	0	0	0	0	0
542	740C718	33		0	0	0	0	0	0
543	740C719	34		0	0	0	0	0	0
544	740C720	35		0	0	0	0	0	0
545	740C721	36		0	0	0	0	0	0
546	740C722	37		0	0	0	0	0	0
547	740C723	38		0	0	0	0	0	0
548	740C724	39		0	0	0	0	0	0
549	740C725	40		0	0	0	0	0	0
550	740C726	41		0	0	0	0	0	0
551	740C727	42		0	0	0	0	0	0
552	740C728	43		0	0	0	0	0	0
553	740C729	44		0	0	0	0	0	0
554	740C730	45		0	0	0	0	0	0
555	740C731	46		0	0	0	0	0	0
556	740C732	47		0	0	0	0	0	0
557	740C733	48		0	0	0	0	0	0
558	740C734	49		0	0	0	0	0	0
559	740C735	50		0	0	0	0	0	0
560	740C736	51		0	0	0	0	0	0
561	740C737	52		0	0	0	0	0	0
562	740C738	53		0	0	0	0	0	0
563	740C739	54		0	0	0	0	0	0
564	740C740	55		0	0	0	0	0	0
565	740C741	56		0	0	0	0	0	0
566	740C742	57		0	0	0	0	0	0
567	740C743	58		0	0	0	0	0	0
568	740C744	59		0	0	0	0	0	0
569	740C745	60		0	0	0	0	0	0
570	740C746	61		0	0	0	0	0	0
571	740C747	62		0	0	0	0	0	0
572	740C748	63		0	0	0	0	0	0
573	740C749	64		0	1	0	0	0	1
574	740C750	65		0	0	0	0	0	0
575	740C751	66		0	0	0	0	0	0
576	740C752	67		0	0	0	0	0	0
577	740C753	68		0	0	0	0	0	0
578	740C754	69		0	0	0	0	0	0
579	740C755	70		0	0	0	0	0	0
580	740C756	71		0	0	0	0	0	0
581	740C757	72		0	0	0	0	0	0
582	740C758	73		0	0	0	0	0	0
583	740C759	74		1	0	0	0	0	1
584	740C760	75		0	0	0	0	0	0
585	740C761	76		0	0	0	0	0	0
586	740C762	77		0	0	0	0	0	0
587	740C763	78		0	0	0	0	0	0
588	740C764	79		0	0	0	0	0	0
589	740C765	80		0	0	0	0	0	0
590	740C766	81		0	0	0	0	0	0
591	740C767	82		0	0	0	0	0	0
592	740C768	83		0	0	0	0	0	0
593	740C769	84		0	0	0	0	0	0
594	740C770	85		0	0	0	0	0	0
595	740C771	86		0	0	0	0	0	0
596	740C772	87		0	0	0	0	0	0
597	740C773	88		0	0	0	0	0	0
598	740C774	89		0	0	0	0	0	0
599	740C775	90		0	0	0	0	0	0
600	740C776	91		0	0	0	0	0	0
601	740C777	92		0	0	0	0	0	0
602	740C778	93		0	0	0	0	0	0
603	740C779	94		0	0	0	0	0	0
604	740C780	95		0	0	0	0	0	0
605	740C781	96		0	0	0	0	0	0
606	740C782	97		0	0	0	0	0	0
607	740C783	98		0	0	0	0	0	0
608	740C784	99		0	0	0	0	0	0
609	740C785	100		0	0	0	0	0	0

## Szolgáltatást igénybevevők létszáma korévenként

Sorszám	Sorkód	Megnevezés	Szolgáltatás megnevezése	Év elején	Uj igénybevevők	Lejárt	Elhalálozás	Egyéb ok	Év végén
610						<b>Szolgáltatás évközi megszűnése</b>			
611	740C8	<b>Összesen</b>	<b>10 éves tagság elérése</b>	<b>0</b>	<b>2 274</b>	<b>2 274</b>	<b>0</b>	<b>0</b>	<b>0</b>
612	740C801	16		0	0	0	0	0	0
613	740C802	17		0	0	0	0	0	0
614	740C803	18		0	0	0	0	0	0
615	740C804	19		0	0	0	0	0	0
616	740C805	20		0	0	0	0	0	0
617	740C806	21		0	0	0	0	0	0
618	740C807	22		0	0	0	0	0	0
619	740C808	23		0	0	0	0	0	0
620	740C809	24		0	0	0	0	0	0
621	740C810	25		0	0	0	0	0	0
622	740C811	26		0	0	0	0	0	0
623	740C812	27		0	1	1	0	0	0
624	740C813	28		0	3	3	0	0	0
625	740C814	29		0	11	11	0	0	0
626	740C815	30		0	23	23	0	0	0
627	740C816	31		0	25	25	0	0	0
628	740C817	32		0	43	43	0	0	0
629	740C818	33		0	46	46	0	0	0
630	740C819	34		0	57	57	0	0	0
631	740C820	35		0	62	62	0	0	0
632	740C821	36		0	82	82	0	0	0
633	740C822	37		0	98	98	0	0	0
634	740C823	38		0	93	93	0	0	0
635	740C824	39		0	107	107	0	0	0
636	740C825	40		0	102	102	0	0	0
637	740C826	41		0	133	133	0	0	0
638	740C827	42		0	128	128	0	0	0
639	740C828	43		0	105	105	0	0	0
640	740C829	44		0	84	84	0	0	0
641	740C830	45		0	85	85	0	0	0
642	740C831	46		0	74	74	0	0	0
643	740C832	47		0	78	78	0	0	0
644	740C833	48		0	72	72	0	0	0
645	740C834	49		0	78	78	0	0	0
646	740C835	50		0	81	81	0	0	0
647	740C836	51		0	63	63	0	0	0
648	740C837	52		0	66	66	0	0	0
649	740C838	53		0	63	63	0	0	0
650	740C839	54		0	60	60	0	0	0
651	740C840	55		0	46	46	0	0	0
652	740C841	56		0	56	56	0	0	0
653	740C842	57		0	47	47	0	0	0
654	740C843	58		0	55	55	0	0	0
655	740C844	59		0	42	42	0	0	0
656	740C845	60		0	33	33	0	0	0
657	740C846	61		0	29	29	0	0	0
658	740C847	62		0	26	26	0	0	0
659	740C848	63		0	17	17	0	0	0
660	740C849	64		0	0	0	0	0	0
661	740C850	65		0	0	0	0	0	0
662	740C851	66		0	0	0	0	0	0
663	740C852	67		0	0	0	0	0	0
664	740C853	68		0	0	0	0	0	0
665	740C854	69		0	0	0	0	0	0
666	740C855	70		0	0	0	0	0	0
667	740C856	71		0	0	0	0	0	0
668	740C857	72		0	0	0	0	0	0
669	740C858	73		0	0	0	0	0	0
670	740C859	74		0	0	0	0	0	0
671	740C860	75		0	0	0	0	0	0
672	740C861	76		0	0	0	0	0	0
673	740C862	77		0	0	0	0	0	0
674	740C863	78		0	0	0	0	0	0
675	740C864	79		0	0	0	0	0	0
676	740C865	80		0	0	0	0	0	0
677	740C866	81		0	0	0	0	0	0
678	740C867	82		0	0	0	0	0	0
679	740C868	83		0	0	0	0	0	0
680	740C869	84		0	0	0	0	0	0
681	740C870	85		0	0	0	0	0	0
682	740C871	86		0	0	0	0	0	0
683	740C872	87		0	0	0	0	0	0
684	740C873	88		0	0	0	0	0	0
685	740C874	89		0	0	0	0	0	0
686	740C875	90		0	0	0	0	0	0
687	740C876	91		0	0	0	0	0	0
688	740C877	92		0	0	0	0	0	0
689	740C878	93		0	0	0	0	0	0
690	740C879	94		0	0	0	0	0	0
691	740C880	95		0	0	0	0	0	0
692	740C881	96		0	0	0	0	0	0
693	740C882	97		0	0	0	0	0	0
694	740C883	98		0	0	0	0	0	0
695	740C884	99		0	0	0	0	0	0
696	740C885	100		0	0	0	0	0	0

## Tagdíjfizetők száma 2017.12.31.

Életkor	Tagsági viszony évközi alakulása 2017.						Év végén
	Év elején	Új belépő	Kilépés	Elhalálozás	Nyugdíjba vonulás	Egyéb megszűnés	
16	0	3	0	0	0	0	3
17	1	0	0	0	0	0	1
18	0	9	0	0	0	0	9
19	9	17	0	0	0	0	26
20	23	52	0	0	0	0	75
21	51	49	0	0	0	0	100
22	107	89	0	0	0	0	196
23	199	99	2	0	0	0	296
24	313	133	1	0	0	0	445
25	415	144	2	0	0	0	557
26	552	130	3	0	0	0	679
27	703	159	5	0	0	0	857
28	846	110	5	0	0	0	951
29	1 022	140	9	1	0	0	1 152
30	1 116	106	11	0	0	0	1 211
31	1 286	84	12	0	0	0	1 358
32	1 464	105	17	0	0	0	1 552
33	1 585	107	17	0	0	0	1 675
34	1 697	84	29	1	0	0	1 751
35	1 934	59	32	1	0	0	1 960
36	2 183	64	34	0	1	0	2 212
37	2 340	100	33	1	0	0	2 406
38	2 728	149	37	0	0	0	2 840
39	3 004	136	40	1	0	0	3 099
40	3 240	149	34	2	1	0	3 352
41	3 425	128	43	3	1	0	3 506
42	3 537	103	53	1	0	0	3 586
43	3 482	129	64	4	0	0	3 543
44	2 969	85	38	0	4	0	3 012
45	2 678	75	45	3	0	0	2 705
46	2 683	65	32	2	3	0	2 711
47	2 710	42	32	1	0	0	2 719
48	2 800	67	29	5	1	0	2 832
49	2 675	79	36	4	0	0	2 714
50	2 649	77	31	0	1	0	2 694
51	2 537	86	35	5	2	0	2 581
52	2 519	66	33	4	2	0	2 546
53	2 433	50	27	9	3	0	2 444
54	2 507	51	29	8	10	0	2 511
55	2 387	66	17	8	17	0	2 411
56	2 585	32	17	11	22	0	2 567
57	2 560	30	18	4	62	0	2 506
58	2 621	32	19	10	151	0	2 473
59	2 579	0	18	10	195	13	2 343
60	2 331	0	12	17	131	5	2 166
61	2 402	1	7	9	102	0	2 285
62	2 277	0	9	13	115	12	2 128
63	2 194	0	8	14	283	21	1 868
64	948	0	0	6	251	58	633
65	334	0	0	2	24	17	291
66	182	0	1	3	13	8	157
67	184	0	0	2	6	5	171
68	119	0	0	2	7	4	106



**Tagdíjfizetők száma 2017.12.31.**

Életkor	Tagsági viszony évközi alakulása 2017.						Év végén
	Év elején	Új belépő	Kilépés	Elhalálozás	Nyugdíjba vonulás	Egyéb megszűnés	
69	93	1	0	0	2	0	92
70	90	1	0	0	10	0	81
71	68	0	0	1	3	2	62
72	41	0	0	1	4	4	32
73	43	0	0	1	1	1	40
74	37	0	0	0	3	2	32
75	22	0	0	1	0	0	21
76	23	2	0	2	1	0	22
77	19	2	0	2	0	0	19
78	12	1	0	0	0	0	13
79	11	1	0	0	1	0	11
80	10	0	0	1	2	0	7
81	10	0	0	0	0	0	10
82	7	0	0	0	1	0	6
83	3	0	0	0	0	2	1
84	8	1	0	1	0	0	8
85	3	0	0	0	0	0	3
86	3	0	0	0	0	0	3
87	3	0	0	0	1	0	2
88	0	0	0	0	0	0	0
89	1	0	0	1	0	0	0
90	0	0	0	0	0	0	0
91	0	0	0	0	0	0	0
92	1	0	0	0	1	0	0
<b>Összesen:</b>	<b>90 633</b>	<b>3 550</b>	<b>976</b>	<b>178</b>	<b>1 438</b>	<b>154</b>	<b>91 437</b>

**Tagdíjfizetés nélkül benthagyott egyéni számlák (száma és összege) 2017.12.31.**

	<b>Ev elején</b>	<b>Ev közben keletkezett</b>	<b>Ev közben megszűnt</b>	<b>Ev végén</b>
<b>Szám db</b>	88 145	4 408	5 217	87 336
<b>Összeg (ezer Ft)</b>	30 738 921	4 397 029	1 943 636	33 192 314

**Szolgáltatási számlák állása**  
2017.12.31

Nagyságrend: ezer Ft

Szolgáltatás megnevezése	Év elején	Évközi kifizetések		Évközi befizetések			Év végén
		Szolgáltatásra	Egyéb okból	Egyéni számláról	Adomány, másik tartalékból	Hozam	
Járadékszolgáltatás	134 252	36 843	0	38 019	0	9 894	145 322
Öregségi nyj egyösszegű	0	3 503 824	0	2 272 652	0	1 231 172	0
Rokkant egyösszegű	0	117 450	0	81 168	0	36 282	0

**Egyéni számlák állása  
2017.12.31**

	Évközi befizetések			Évközi kifizetések				
Év elején	Tagdíj	Más pénztárból átlépők által hozott tagi követelés	Hozam	Kilépés	Elhalálozás	Szolgáltatásra	Egyéb	Év végén
159 157 622	20 844 273	1 281 194	2 891 369	1 128 523	450 149	3 668 968	3 552 504	175 374 314

**Taglétszám kor szerinti megoszlása**  
**2017.12.31**

<b>Evek</b>	<b>F</b>	<b>N</b>	<b>Összesen</b>
1919	0	1	1
1921	1	1	2
1924	0	2	2
1926	1	1	2
1928	0	3	3
1929	1	1	2
1930	3	3	6
1931	2	5	7
1932	5	2	7
1933	6	8	14
1934	8	7	15
1935	8	9	17
1936	10	11	21
1937	13	9	22
1938	22	12	34
1939	19	23	42
1940	41	29	70
1941	50	43	93
1942	56	37	93
1943	48	53	101
1944	83	66	149
1945	63	84	147
1946	121	111	232
1947	149	154	303
1948	184	185	369
1949	184	230	414
1950	283	299	582
1951	297	301	598
1952	429	465	894
1953	817	723	1 540
1954	2 004	1 485	3 489
1955	2 180	1 699	3 879
1956	2 149	1 886	4 035
1957	1 948	1 875	3 823
1958	1 887	2 201	4 088
1959	1 880	2 282	4 162
1960	1 940	2 465	4 405
1961	1 988	2 491	4 479
1962	1 857	2 384	4 241
1963	1 976	2 471	4 447
1964	2 014	2 431	4 445
1965	2 136	2 474	4 610
1966	2 190	2 507	4 697
1967	2 410	2 698	5 108
1968	2 599	2 831	5 430
1969	2 754	2 784	5 538
1970	2 753	2 742	5 495
1971	2 849	2 614	5 463
1972	3 052	2 705	5 757
1973	3 193	2 972	6 165
1974	3 916	3 528	7 444
1975	4 174	3 520	7 694
1976	4 143	3 526	7 669
1977	3 867	3 469	7 336

**Taglétszám kor szerinti megoszlása  
2017.12.31**

<b>Évek</b>	<b>F</b>	<b>N</b>	<b>Összesen</b>
1978	3 543	3 189	6 732
1979	3 279	2 892	6 171
1980	2 851	2 454	5 305
1981	2 597	2 141	4 738
1982	2 193	1 888	4 081
1983	1 927	1 560	3 487
1984	1 735	1 461	3 196
1985	1 673	1 308	2 981
1986	1 453	1 085	2 538
1987	1 283	828	2 111
1988	1 148	719	1 867
1989	888	587	1 475
1990	761	487	1 248
1991	599	377	976
1992	497	281	778
1993	368	207	575
1994	244	117	361
1995	171	61	232
1996	79	41	120
1997	53	27	80
1998	23	4	27
1999	5	4	9
2000	1	0	1
2001	1	2	3
<b>Végösszeg</b>	<b>92 135</b>	<b>86 638</b>	<b>178 773</b>